

NGK




TABLA DE APLICACIÓN

BUJÍAS Y CABLES DE ENCENDIDO

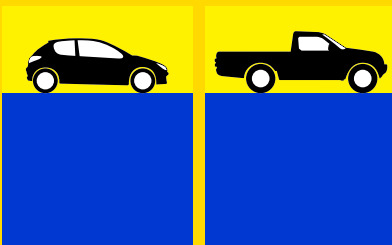
2011



P A R A G U A Y



AUTOMÓVILES Y UTILITARIOS





ÍNDICE

Índice / Como utilizar este catálogo.....	01
Prueba de la Bujía de Encendido NGK.....	02
Cables de Encendido NGK.....	03
Tabla de Aplicación.....	04

COMO UTILIZAR ESTE CATÁLOGO

TABLA DE APLICACIÓN POR ENSAMBLADORA							
ENSAMBLADORA		BUJÍAS				CABLES	
Vehículos	Motor - Versión	Año	NGK	NGK Green	Luz (mm)	Año	NGK
FORD							
Bronco	3.0 / 4.0 V6	Todos	BPR5EFS		1,0		
Corcel / Del Rey	1.6	Todos	BP6HS		0,7	=>1983	SC-F29
Courier	1.4 16v ZETEC	Todos	PTR5A-13		1,3	1996=>1999	SC-F11
Courier	1.6 8v Zetec Rocam (95cv)	2005=>	TR6B-10		1,0	2005=>	SC-F02
Ecosport XLS	1.6 8v SOHC Zetec Rocam	2003=>	TR6B-10		1,0	2003=>	SC-F02
Ecosport XLT	2.0 16v Duratec	2003=>	PTR6F-13		1,3	2003=>	SC-F23
Escape	2.0 / DOHC	2001=>2002	TR55GP	TR55	1,5		
Escort	1.6 (AE / CHT carb.)	Todos	BCPR5ES	BCPR5EY	0,7	=>1991	ST-F27
Escort	1.6 / 1.8 (AP carb.)	=>1992	BPR5EX	EPR5EY	0,7	=>1992	ST-V14
Escort	1.6 / 1.8 (AP carb.)	1993=>	BPR5EX	EPR5EY	0,7	1993=>	ST-V15

Identifique el vehículo y tipo

Identifique el motor - versión

Identifique el año del vehículo

Código de la Bujía Green indicada (opcional)

Año del vehículo referencia para el cable de encendido

Identifique la ensambladora

Código de la Bujía NGK
Aquellas que están en negrita son las recomendadas para el vehículo indicado

Espacio ideal entre los electrodos (en mm)

Código del Cable NGK recomendado para el vehículo indicado


Nota: Otros vehículos que no figuran en esta tabla, consultar el manual del propietario correspondiente o el catálogo general de NGK. La luz entre electrodos sirve como referencia, ante cualquiera duda consultar el manual de propietario.



La bujía de encendido NGK es una pieza eléctrica que trabaja a alto voltaje, por lo tanto, los equipos para el test deben ser compatibles para ese voltaje.

RESISTENCIA DE AISLAMIENTO

Para efectuar tests en bujías nuevas o usadas, el método más eficiente es medir la resistencia de aislamiento entre el electrodo central y el casquillo metálico. En este caso, debe ser utilizado un equipo apropiado (megohmetro) que provea de 500 a 1.000 volts DC. El valor medido debe ser superior a 50 MΩ a una temperatura y humedad ambiental.

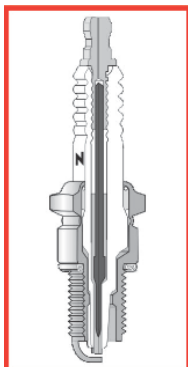


TEST DE CHISPA



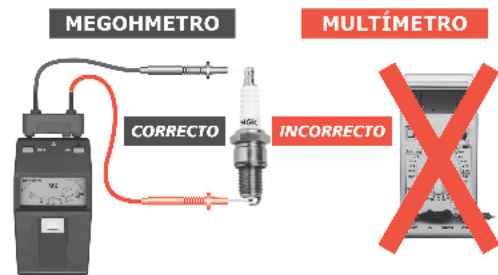
El test de chispa debe ser realizado con un equipo que simule las condiciones de la bujía en el motor, o sea, aplicación de alto voltaje (25kV) y presión de gas entre los electrodos de hasta 8 kgf/cm². En estas condiciones, la chispa entre los electrodos debe ser uniforme y sin ocurrencia de fuga por el aislador.

PASAJE DE CORRIENTE

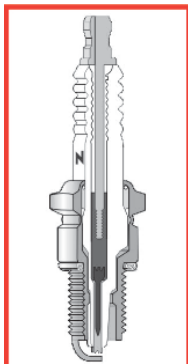


STANDARD (SUPER S)


Para verificar la continuidad (pasaje de corriente) por el electrodo central, utilice un aparato que produzca como mínimo 400 volts (megohmetro). El uso del multímetro, ohmiómetro, etc., podrá presentar falso resultado debido al bajo voltaje (menor que 10 volts).



RESISTIVA



MULTÍMETRO



VALOR DE LA RESISTENCIA
3 a 7,5 kΩ

Algunos tipos de bujías tienen resistencia de 1 a 2k Ω.

FUNCIÓN DEL CABLE DE ENCENDIDO

La función del cable de encendido es conducir el alto voltaje producido por la bobina o transformador hasta las bujías de encendido sin permitir fugas de corriente, garantizando un encendido sin fallas.



CABLE DE ENCENDIDO RESISTIVOS

Los cables de encendido siguen el desarrollo de los vehículos, principalmente con el uso de la electrónica de a bordo y con el aumento de compresión de los motores, haciendo que sean necesarios voltajes mayores para producir la chispa en las bujías de encendido, lo que termina generando mayores interferencias por radio frecuencia (RFI).

La alteración en las formas de las carrocerías también influyen en el desempeño de los vehículos, ya que se busca un menor coeficiente de penetración con el aire (cx bajo), provoca la disminución del área frontal de los vehículos, elevando la temperatura en el compartimiento del motor. Además de esto, los cables deben ser proyectados para resistir al ataque de combustible, solventes, etc.

TIPOS DE CABLES DE ENCENDIDO NGK

Los cables de encendido NGK son confeccionados de dos formas:



TEST DE RESISTENCIA OHMICA



Para efectuar el test en cables de encendido nuevos o usados, se debe utilizar un multímetro o ohmiómetro. Medir el valor de la resistencia ohmica entre los terminales del cable.

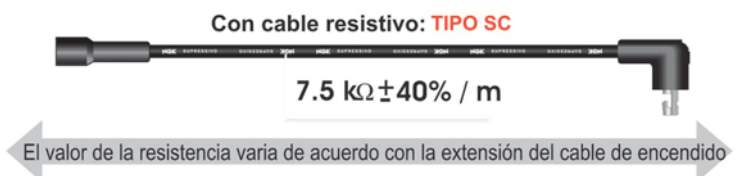
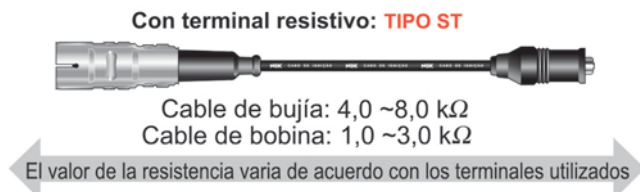


TABLA DE APLICACIÓN POR ENSAMBLADORA



ENSAMBLADORA		BUJÍAS				CABLES	
Vehículos	Motor - Versión	Año	NGK	NGK Green	Luz (mm)	Año	NGK
ALFA ROMEO							
33	1.3 / 1.3 ie	Todos		BPR6EY	0,7		
33	1.5 / 1.5 ie	Todos		BPR6EY	0,7		
33	1.7ie 16v	Todos	BCP6ET		0,7		
75	1.3 / 1.5	Todos		BPR6EY	0,7		
145	1.8 16v Twin Spark	Todos	BKR6EKPA+ PMR7A		0,9 / 0,7		
145	2.0 16v Turbo	Todos	BP6ET		0,8		
145	2.0 16v Twin Spark - Quadrifoglio	Todos	BKR6EKPA+ PMR7A		0,9 / 0,7		
146	1.8 16v Twin Spark	Desde 1996	BKR6EKPA+ PMR7A		0,9 / 0,7		
146	2.0 16v Twin Spark Ti	Desde 1996	BKR6EKPA+ PMR7A		0,9 / 0,7		
155	2.0 16v Twin Spark	Todos	BCPR6ES	BCPR6EY	0,7		
156	2.0 16v Twin Spark	Desde 1997	BKR6EKPA+ PMR7A		0,9 / 0,7		
156	2.5 V6	Desde 1997	PFR6B		0,7		
159	2.2 16v JTS (185cv - 939A5000)	Desde 2006	FR5CP		0,8		
164	3.0 24v V6	Todos	PFR6B		0,7		
164	3.0 V6	Todos	BPR5ES	BPR5EY	0,7		
Alfasud	1.3	Todos		BPR6EY	0,7		
Alfasud	1.5	Todos		BPR6EY	0,7		
Brera	2.2 16v JTS (185cv - 939A5000)	Desde 2006	FR5CP		0,8		
Coupe GTV	3.0 12v V6	Desde 1996	PFR6B		0,7		
Coupe GTV	3.0 24v V6	Desde 1996	PFR6B		0,7		
Spider	2.2 16v JTS (185cv - 939A5000)	Desde 2006	FR5CP		0,8		
Spider	3.0 12v V6	Todos	BPR7ES		0,7		
Sprint	1.3	Todos		BPR6EY	0,7		
Sprint	1.5	Todos		BPR6EY	0,7		
ARO							
Serie 10	1.4	Todos	BP6HS		0,7		
Serie 24	2.5	Todos	BPR6HS		0,7		
ASIA MOTORS							
Towner	Coach 220	Todos		BPR5EY	0,8		
Towner	Coach 230	Todos		BPR5EY	0,8		
AUDI							
80	2.0E	Todos	BUR6ET		0,8		
80	2.6E	Todos	BKUR6ET-10		1,0		
80	2.8E V6	Todos	BKUR6ET-10		1,0		
100	2.2 Turbo	Todos	BP7ET		0,7		
100	2.8E V6	Todos	BKUR6ET-10		1,0		
200	2.2	Todos	BP6ET		0,8		
A3	1.6L 8v	Todos	BKUR6ET-10		1,0	1999 a 2001	ST-V27
A3	1.6L 8v RSH	Desde 2002	BKUR5ETC-10		1,0	Desde 2002	ST-V25
A3	1.6L 8v RSH (opción)	Desde 2002	PZFR5D-11		1,1	Desde 2002	ST-V25
A3	1.8	Desde 1996	BKUR6ET-10		1,0		
A3	1.8 Turbo	Desde 1996	BKUR6ET		0,8		

AUTOMÓVILES Y UTILITARIOS



ENSAMBLADORA		BUJÍAS				CABLES	
Vehículos	Motor - Versión	Año	NGK	NGK Green	Luz (mm)	Año	NGK
A3	2.0 / T FSI (200 cv - AXX / BWA)	Desde 09/2004	PFR7S8EG		0,8		
A4	1.8 (125 cv - ADR / ARG / APT / AVV)	11/1994 a 09/2001	BKUR6ET-10		1,0		
A4	2.0 / T FSI (BGB/ BPJ/ BUL/ BWE/ CDN/ CDNC)	Desde 11/2004	PFR7S8EG		0,8		
A4	2.4	Todos	BKUR6ET-10		1,0		
A4	2.6	Todos	BKUR6ET-10		1,0		
A4	2.8	Todos	BKUR6ET-10		1,0		
A4 Cabriolet	3.0 V6 (218cv - BGN FI)	Desde 2005	BCPR6EP-11		1,1		
A4	3.2 V6 / FSI (265 cv - AUK)	Desde 2005	PFR7W-T		0,9		
A4	3.2 V6 / FSI (265 cv - CALA)	Desde 11/2007	PFR6X-11		1,1		
A5	2.0/ T FSI (211 cv - CAEB/ CDN/ CDNC)	Desde 06/2008	PFR7S8EG		0,8		
A6	1.8	Todos	BKUR6ET-10		1,0		
A6	2.4	Todos	BKUR6ET-10		1,0		
A6	2.6	Todos	BKUR6ET-10		1,0		
A6	2.8 (171,6 cv - AAH / AFC)	06/1994 a 10/1997	BKUR6ET-10		1,0		
A6	2.8 V6 / FSI (BDX / CCDA / CCEA)	Desde 2006	PFR6X-11		1,1		
A8	4.2 V8 (AHC)	Desde 1996	BUR6EFSZ		0,8		
A8	4.2 V8 QUATTRO (BFM FI)	Desde 2006	BKR6EQUIP		0,5		
Q5	2.0 / TFSI (211 cv - CDNC)	Desde 11/2008	PFR7S8EG		0,8		
Q7	4.2 V8 / FSI (350 cv - BAR)	Desde 03/2006	PFR6W-TG		0,9		
R8	4.2 / FSI (420 cv - BYH)	Desde 04/2007	PFR7W-T		0,9		
S5	4.2 V8 / FSI (354 cv - CAUA)	Desde 06/2007	PFR6W-TG		0,9		
TT	1.8 20v Turbo Quattro	Desde 2001	PFR6Q		0,8		
TT	2.0 / Coupé / Roadster (200 cv - BWA)	Desde 2007	PFR7S8EG		0,8		
TT	2.0 / Coupé / Roadster (200 cv - CCZA)	06/2008 a 06/2010	PFR7S8EG		0,8		
TT	3.2 V6 / Coupé (250 cv - BHE / BUB)	Desde 2004	IZKR7B		0,9		
AUSTIN							
Mini		Todos		BPR6EY	0,7		
BMW							
120 i	2.0 (150cv - E87)	Desde 2005	BKR6EQUIP		0,5		
315		Hasta 1987		BPR5EY	0,7		
316		Hasta 1987		BPR5EY	0,7		
318		Hasta 1987		BPR5EY	0,7		
320	E21	Hasta 1987		BPR5EY	0,7		
320 i		Hasta 1987		BPR5EY	0,7		
320 i	2.0 (M50)	Desde 1992	BKR6EK		0,9		
323 i		Hasta 1987		BPR5EY	0,7		
325 i	2.5 (M50)	Todos	BKR6EK		0,9		
330 Ci	E46/2 / M54/ B30	Desde 2000	BKR6EQUIP		0,5		
518		Hasta 1987		BPR5EY	0,7		
520 i		Hasta 1987		BPR5EY	0,7		
525		Hasta 1987		BPR5EY	0,7		

TABLA DE APLICACIÓN POR ENSAMBLADORA



ENSAMBLADORA		BUJÍAS				CABLES	
Vehículos	Motor - Versión	Año	NGK	NGK Green	Luz (mm)	Año	NGK
525 i	2.5 (E34)	Desde 1990	BKR6EK	BKR6E	0,9		
525 i	2.5 (M50)	1992 a 1999	BKR6EK		0,9		
528		Hasta 1987		BPR5EY	0,7		
528 i	2.8	1992 a 1999	BKR6EK	BKR6E	0,9		
528 i	2.8 (M52)	Desde 1996	BKR6EK		0,9		
530 i	3.0	Hasta 1991		ZGR5A	0,7		
530 i	3.0	Desde 1992	BKR6EK		0,9		
540 i		1992 a 1999	BKR6EK	BKR6E	0,9		
545 i	4.4 32v V8	Desde 2005	BKR6EQUP		0,5		
628		Hasta 1987		BPR5EY	0,7		
630		Hasta 1987		BPR5EY	0,7		
635		Hasta 1987		BPR5EY	0,7		
635i Csi	3.4	Todos		BPR5EY	0,7		
645 Ci Cabriolet	4.4 V8 (324cv - N62 FI)	Desde 2004	BKR6EQUP		0,5		
645 Ci Coupe	4.4 V8 (324cv - N62 FI)	Desde 2004	BKR6EQUP		0,5		
728		Hasta 1987		BPR5EY	0,7		
730		Hasta 1987		BPR5EY	0,7		
735		Hasta 1987		BPR5EY	0,7		
728 i	2.8	Hasta 1994		BPR5EY	0,7		
730 i	3.0 (Excepto motor M60)	Todos		ZGR5A	0,7		
732 i		Hasta 1987		BPR5EY	0,7		
740 i		1992 a 1999	BKR6EK	BKR6E	0,9		
740 i	4.0 (M60)	Todos	BKR6EK		0,9		
750 i	5.0 V8 (367cv - N62 B50 / E65)	Desde 2005	IZFR6H-11		1,1		
750 iL		1988 a 1995		ZFR5A-11	1,1		
760 i	6.0 48v V12 (445cv)	Desde 2005	PFR6G-11		1,1		
840 Ci	4.0 (M60)	Todos	BKR6EK		0,9		
850 i		Todos		ZFR5F	0,7		
M3		Hasta 1994	D7EA		0,7		
M5		Hasta 1994	D7EA		0,7		
M5	5.0 V8 (S62 B50 / E39)	1998 a 2003	BKR6EQUP		0,5		
M6		Hasta 1994	D7EA		0,7		
X3 Family	3.0 24v L6 (234cv - E83 / M54FI)	Desde 2004	BKR6EQUP		0,5		
X3 Sport	3.0 24v L6 (234cv - E83 / M54FI)	Desde 2004	BKR6EQUP		0,5		
X5	4.4 V8 (E53 / M62)	1995 a 1999	BKR6EQUP		0,5		
Z3 Roadster	1.8	Desde 1995	BKR6EK		0,9		
Z3 Roadster	1.9	Desde 1995	BKR6EK		0,9		
Z3 Roadster	2.8	Desde 1995	BKR6EK		0,9		
Z4 Roadster	3.0 24v L6 (229cv - E85 / M54FI)	Desde 2005	BKR6EQUP		0,5		
CHEVROLET (GM)							
Agile	1.4 8v (92 cv)	Desde 2009		BPR6EY	0,8	Desde 2009	SC-G73
Astra	1.8 8v (C20NE)	1995	BKR5EKC		0,8	1995	SC-G80
Astra	1.8 8v GL	Desde 1998		BPR5EY	0,8	Desde 1998	SC-G76

AUTOMÓVILES Y UTILITARIOS



ENSAMBLADORA		BUJÍAS				CABLES	
Vehículos	Motor - Versión	Año	NGK	NGK Green	Luz (mm)	Año	NGK
Astra	2.0 16v	Desde 1998	BKR5EKC		0,8	Desde 1998	SC-G78
Astra	2.0 8v (C20NE)	1995	BKR5EKC		0,8	1995	SC-G80
Astra	2.0 8v MPFI GLS	Desde 1998		BPR5EY	0,8	Desde 1998	SC-G76
Astra GSI	2.4 16v / MPFI (150cv - LE6)	Desde 2005	BKR6EKC		0,8	Desde 2005	SC-G78
Avalanche	5.3 V8	Desde 2003	PZTR5A-15		1,5		
Aveo	1.6 16v (103cv - DOHC / FAM)	Desde 2004		BKR6E-11	1,1	Desde 2004	SC-G03
Blazer	4.3 V6 (W / T)	Desde 1996	TR55GP		1,5	Desde 1996	SC-G81
Blazer	4.3 V6 (W / T)	Hasta 1995	BPR5FS-11		1,1		
Blazer DLX	2.2 MPFI	Todos		BPR5EY	0,9	Desde 1997	SC-G77
C-10 (De Luxe)		Todos	BP4ES		0,8		
C-1500		Desde 1992	BPR4FS		0,9		
C-20 Custon	4.0	Todos	BP4ES		0,8		
Captiva	2.4 16v / DOHC (136 cv)	Desde 2007	ILTR5B11		1,1		
Cavalier	2.2L MPI	Todos	BPR5EFS		0,9	Desde 2000	SC-G82
Chevette	1.4	Todos	BPR6FS		0,8	Todos	SC-G62
Chevette	1.6	Todos	BPR6FS		0,8	Todos	SC-G62
Chevrolet 400		Todos	BP4ES		0,8		
Chevy SS		Todos	BP4ES		0,8		
Corsa	1.0 8v MPFI (L11 - Sin distribuidor)	2000 a 2003		BPR6EY	0,8	2000 a 2003	SC-G73
Corsa	1.4 8v EFI (2H6 - Con distribuidor)	Desde 1994		BPR6EY	0,8	Desde 1994	SC-G66
Corsa	1.4 8v MPFI (LQ5 - Sin distribuidor)	Desde 1996		BPR6EY	0,8	Desde 1996	SC-G73
Corsa	1.6 8v EFI (L73 - Con distribuidor)	Desde 1994		BPR6EY	0,8	Desde 1994	SC-G66
Corsa	1.6 8v MPFI (L01 - Sin distribuidor)	Desde 1996		BPR6EY	0,8	Desde 1996	SC-G73
Corsa	1.6 16v MPFI	Todos	BKR6EKC		0,8	Todos	SC-G79
Corsa	1.8 8v MPFI (LJ1)	Desde 2002		BPR6EY	0,8	Desde 2002	SC-G73
Corsa Classic	1.6 8v Powertech	Desde 2005		BPR6EY	0,8	Desde 1996	SC-G73
Corsa Pick-up	1.6 8v MPFI (L01)	Desde 1996		BPR6EY	0,8	Desde 1996	SC-G73
Corsa Wagon	1.6 8v MPFI (92cv - L01)	Desde 1997		BPR6EY	0,8	Desde 1997	SC-G73
Corsa Wagon	1.6 16v MPFI (L91)	Desde 1998	BKR6EKC		0,8	Desde 1998	SC-G79
Ipanema GL	1.8 Carb.	Hasta 1994	BPR5ES-11	BPR5EY-11	1,1	Hasta 1996	SC-G61
Ipanema GL	1.8i	Desde 1994		BPR5EY	0,8	Desde 1992	SC-G65
Kadett GL	1.8 Carb.	Hasta 1994	BPR5ES-11	BPR5EY-11	1,1	Hasta 1996	SC-G61
Kadett GL	1.8i	Desde 1994		BPR5EY	0,8	Desde 1992	SC-G65
Lumina APV	3.1	Todos	BPR5FS-11		1,1		
Lumina APV	3.8	Todos	BPR5FS-11		1,1		
Luv	1.6	Todos		BPR5EY	0,7		
Luv	2.0	Todos		BPR5EY	0,7		
Luv	2.3	Todos		BPR5EY	0,7		
Luv	2.5	Todos		BPR5EY	0,7		
Meriva GL / GLS	1.8 8v SOHC MPFI	Desde 2002		BPR6EY	0,8	Desde 2002	SC-G73
Meriva GL / GLS	1.8 16v DOHC MPFI	Desde 2002	BKR6EKC		0,8		
Montana	1.8 8v	Desde 2003		BPR6EY	0,8	Desde 2003	SC-G73

TABLA DE APLICACIÓN POR ENSAMBLADORA



ENSAMBLADORA		BUJÍAS				CABLES	
Vehículos	Motor - Versión	Año	NGK	NGK Green	Luz (mm)	Año	NGK
Monza GL/GLS	1.8 / 2.0 Carb.	Hasta 1994	BPR5ES-11	BPR5EY-11	1,1	Hasta 1996	SC-G61
Monza GL/GLS	1.8 / 2.0i EFI	Hasta 1994	BPR5ES-11	BPR5EY-11	1,1	Desde 1992	SC-G65
Monza GL/GLS	1.8 / 2.0i MPFI	Desde 1995		BPR5EY	0,8	Hasta 1996	SC-G61
Omega GLS	2.0	Todos	BPR5ES	BPR5EY	0,8	1993 a 1994	SC-G67
Omega GLS	2.2	Todos	BPR5ES	BPR5EY	0,8	Desde 1995	SC-G71
Opala, Caravan	4 Cil.	Todos		BPR5EY	0,9	Todos	SC-G63
Opala, Caravan	6 Cil.	Todos		BPR5EY	0,8	Todos	SC-G64
Opel Ascona	2.0i	Todos	BPR6HS		0,7		
Opel K 180		Todos		BPR5EY	0,7		
S-10	2.2 EFI	Todos		BPR5EY	0,8	Hasta 1996	SC-G74
S-10	2.2 MPFI	Todos		BPR5EY	0,8	Desde 1997	SC-G77
S-10	4.3 V6	Hasta 1995	BPR5FS-11		1,1		
S-10	4.3 V6	Desde 1996	TR55GP	TR55	1,5	Desde 1996	SC-G81
Silverado	4.1	Todos		BPR6EY	0,9	1997 a 1999	SC-G75
Silverado	5.7 L	Desde 1992	BPR4FS		0,9		
Silverado (De Luxe)		Todos	BP4ES		0,8		
Spark	1.0 8v / SOHC (65 cv)	Desde 2008		BPR5EY-11	1,1		
Tigra	1.6 16v	1998	BKR6EKC		0,8	1998	SC-G79
Vectra	2.0 16v MPFI	Todos	BKR5EKC		0,8	Desde 1998	SC-G78
Vectra	2.2 16v MPFI	Todos	BKR5EKC		0,8	Desde 1998	SC-G78
Vectra	2.4 16v DOHC (150cv - LE6)	Desde 2006	BKR6EKC		0,8	Desde 2006	SC-G78
Vectra CD	2.0 8v	1996 a 1997		BPR5EY	0,9	1996 a 1997	SC-G72
Vectra GLS	2.0 8v SOHC	Todos		BPR5EY	0,8	Desde 1998	SC-G76
Zafira GL	2.0 8v MPFI	Desde 2005		BPR6EY	0,8	Desde 2005	SC-G76
Zafira GLS	2.0 16v SFI	Desde 2003	BKR6EKC		0,8	Desde 2003	SC-G78
CHRYSLER (DODGE / JEEP)							
300C	5.7 V8 / HEMI (340 cv)	Desde 2006		LZTR4A-11	1,1		
1500/ 1800/ Rural/ GT90	1500 / 1800	Todos	BP5ES	BP5EY	0,8		
Caravan	2.4	1995		BKR5E-11	1,1		
Caravan	3.3	Hasta 1995		BPR4EY-11	1,1		
Caravan	3.3	Desde 1996	PFR5J-11		1,1		
Caravan	3.8L V6	Desde 1996	PFR5J-11		1,1		
Coronado / Polara / GTX	6 Cil.	Todos	BP4ES		0,8		
Dakota	2.5 L4 MPI (chasis P)	1996 a 2003		FR5-1	1,0		
Dakota	2.5L / 3.9 V6 / Ram	Todos		BKR5E-11	1,1		
Dakota	3.9 V6 MPI (chasis X)	1997 a 2000		FR5-1	1,0		
Dakota	3.9 V6 MPI (chasis X)	2001 a 2003	PZFR6F-11	ZFR6F-11	1,1		
Dakota	5.2 V8 MPI (chasis Y)	1997 a 1999		FR5-1	1,0	1997 a 2000	SC-C02
Dakota	5.9 V8 MPI (chasis Z)	2002 a 2003	PZFR6F-11	ZFR6F-11	1,1		
Daytona	3.0	Todos	BPR5ES-11	BPR5EY-11	1,1		
Dodge Ran	5.9 V8	1993 a 1996		BKR5E	0,9		
Gran Caravan	3.3	1994 a 1995	BPR5ES-11	BPR5EY-11	1,1		



ENSAMBLADORA		BUJÍAS				CABLES	
Vehículos	Motor - Versión	Año	NGK	NGK Green	Luz (mm)	Año	NGK
GTX	8 Cil. (rosca 18 mm)	Todos	AP5FS		0,6		
GTX	8 Cil. (rosca 14 mm)	Todos	BP5ES	BP5EY	0,8		
Intrepid	3.3	Todos	BPR5ES-11	BPR5EY-11	1,1		
Intrepid	3.5	Todos		ZFR5J	1,1		
Jeep Cherokee	2.5 V6 / 4.0 L-6	Todos		BKR5E	0,9		
Jeep Cherokee/Gran Cherokee	4.0 V6	Desde 1988		ZFR5F	0,9	Desde 1998	SC-C03
Jeep Cherokee/Gran Cherokee	5.2 V8	1995		BKR5E	0,9	Todos	SC-C02
Lebaron	3.0 V6	Todos	BPR5ES-11	BPR5EY-11	1,1		
Neon	2.0	Todos		BKR6E	0,8	Desde 1996	SC-C01
Patriot	2.4 16v L4 / DOHC (W FI)	Desde 2008		ZFR5F-11	1,1		
PT Cruiser	2.0 16v	Desde 2001		LZTR4A-11	1,1	Desde 2001	SC-C13
PT Cruiser	2.4 16v L4 (B FI DOHC)	2001 a 2004	PLZTR5A-13		1,3	Desde 2001	SC-C13
PT Cruiser	2.4 16v L4 (B FI DOHC)	Desde 2005	PLZTR4A-13	LZTR4A-11	1,1 / 1,3	Desde 2001	SC-C13
Shadow	2.5 L-4	Todos		BPR5EY	0,9		
Spirit	2.5 L-4	Todos		BPR5EY	0,9		
Stratus	2.0 16v (ECB)	1997 a 2000	BCPR6ES	BKR6E	0,8	1997 a 2000	SC-C01
Stratus	2.5 L4	Todos		BPR5EY	0,9		
Stratus	2.5 24v V6 MPI	1995 a 2000	PFR5G-11		1,1	1995 a 2000	SC-C04
Wrangler	3.8 V6 (1 FI)	Desde 2007		LZTR5A-13	1,3		
Wrangler	4.0 L-6	Todos	BCPR6ES	BCPR6EY	0,9		
CITROËN							
2 CV		Todos	BP5HS		0,7		
3 CV / IES Carga/Gringa		Todos	BP6HS		0,7		
Ami 8 Club/Elysée,M28		Todos	BP6HS		0,7		
AX 11	GT / Gti	Todos	BCPR6ES	BCPR6EY	0,8		
AX 14	GT / Gti	Todos	BCPR6ES	BCPR6EY	0,8		
AX Allure	1.4	Desde 1994	BCPR6ES	BCPR6EY	0,8		
AX Gti	1.4	Todos	BKR6EK		0,9		
AX330 / AK6		Todos	BP6HS		0,6		
Berlingo	1.4i (TU3JP KFX / KFW)	1997 a 1999	BKR6EK		0,8		
Berlingo	1.4i (TU3JP KFX / KFW)	Desde 2000		BKR6EZ	0,9		
Berlingo	1.8i (XU7JB)	Todos	BKR6EK		0,9	Todos	SC-H01
BX 16	RS / TRS	Todos	BCPR6ES	BCPR6EY	0,8		
BX Gti	1.9	Todos	BCPR6ES	BCPR6EY	0,7		
C3	1.6i 16v (TU5JP4 NFU)	Desde 2003		LFR6B	0,9		
C3	1.6i 16v Exclusive (TU5JP4 NFU)	Desde 2005		LFR6B	0,9		
C3 X / SX	1.4i 8v (TU3JP)	Desde 2003		BKR6EZ	0,9		
C4	2.0 16v (180cv - EW10J4S)	Desde 2007		LFR6B	0,9		
C5	2.0i 16v SX (EW10J4)	Desde 2003		LFR5B	0,9		
C5	3.0i V6 (ES9J4S XFX)	Desde 10/2000	PLFR5A-11		1,1		
C8	2.0 16v (138cv - EW10J4 - RFN)	Desde 2003		LFR5B	0,9		

TABLA DE APLICACIÓN POR ENSAMBLADORA



ENSAMBLADORA		BUJÍAS				CABLES	
Vehículos	Motor - Versión	Año	NGK	NGK Green	Luz (mm)	Año	NGK
CX Athena	2.0	Todos	BP6EFS		0,6		
CX Pallas	2.0 / 2.2 / 2.4	Todos	BP6HS		0,6		
GS / GSA 1130 Pallas / Club		Todos		BPR6EY	0,6		
Saxo	1.1 X / VTS	Todos	BKR6EK		0,9		
Saxo	1.4 X / VTS	Todos	BKR6EK		0,9		
Super America / Mehari		Todos	BP6HS		0,7		
Visa I / II / LNA		Todos	BP6EFS		0,7		
Visa LNA / Visa Club		Todos	BP6EFS		0,6		
Xantia	2.0 16v (XU10J4R)	Desde 1996	BKR5EKC	BKR5E	0,8	1994 a 1997	SC-P02
Xantia SX	2.0i	Todos	BKR6EK		0,9		
XM Exclusive	3.0 V6	Todos	BCPR6ET		0,8		
Xsara	1.8i 16v SX	Todos	BKR5EK		0,9		
Xsara	1.8i 8v (XU7JP)	Todos	BKR5EKC		0,9	1998 a 2001	SC-H01
Xsara	2.0i 16v	Todos	BKR6EK		0,9		
Xsara Picasso	1.6i 16v (TU5JP4-NFU)	Desde 2002		LFR6B	0,9		
Xsara Picasso	2.0i 16v (EW10J4)	Desde 2001		LFR5B	0,9		
ZX	1.4 / 1.6i / 1.8i / 1.9 / 2.0	Todos	BCPR6ES	BCPR6EY	0,8		
ZX	1.8i 8v (XU7JP)	Todos	BCPR5ES		0,9	Desde 1993	SC-H01
ZX	1.9i 8v (XU9JA)	1994 a 1998		BKR5E	0,8	1994 a 1998	SC-H02
ZX Aura, Avantage	1.4	Todos	BCPR6ES	BCPR6EY	0,7		
ZX Volcane	2.0i	Todos	BCPR7ES		0,7		
DACIA							
1210		Todos	BP6HS		0,6		
1410		Todos	BP6HS		0,6		
1300 / 1310		Todos	BP6HS		0,6		
Duster		Todos	BP6HS		0,6		
DAEWOO							
Cielo / Espero / Lanos / LeMans / Nubira	1.5	Todos	BPR6ES	BPR6EY	0,8	Todos	SC-D99
Cielo / Lanos / LeMans / Nubira	1.5 / 1.6 DOHC	Todos		BKR6E-11	1,1		
Damas	0.8 SOHC	Todos	BPR5ES	BPR5EY	0,8		
Damas / Labo	0.8 SOHC	Todos	BPR5ES	BPR5EY	0,8		
Espero	1.5 DOHC	Todos		BKR6E-11	1,1		
Espero	2.0i SOHC	Todos		BPR5EY-11	1,1	Todos	SC-D99
Heaven	1.5L DOHC	Todos		BKR5E	0,8		
Leganza	2.0i DOHC	Todos	BKR6EK		0,8		
Matiz	0.8i	Todos		BPR5EY-11	1,1		
Nubira	2.0i DOHC	Todos	BKR6EK		0,8		
Racer / Cielo	1.5L / Gti SOHC	Todos		BPR6EY	0,8	1998	SC-D01
Tico DX	0.8 (F8C)	1994 a 1998		BPR5EY-11	1,1	1994 a 1998	SC-D03
DAIHATSU							
Applause	1.6	Todos		BKR6E-11	1,1		



ENSAMBLADORA		BUJÍAS				CABLES	
Vehículos	Motor - Versión	Año	NGK	NGK Green	Luz (mm)	Año	NGK
Charade	1.3 (HC-E)	Todos		BKR6E-11	1,1		
Charade G10/G11/G21/ Giro / Furgón 550/850		Todos		BPR5EY	0,8		
Charmant	1.4	Todos	BPR6ES	BPR6EY	0,8		
Cuore (AB-30)		Todos		BPR6EY	0,8		
Feroza		Todos		BKR6E-11	1,1		
Feroza SE 4X4	1.6	Todos		BKR6E-11	1,1		
Max Cuore		Todos	BPR6ES	BPR6EY	0,8		
Move 850		Todos		BPR5EY	0,8		
Rocky F85/V		Todos		BPR5EY	0,8		
Sirion	1.0	Todos		BKR5E-11	1,1		
Terios	1.3	Todos	BKUR6EK		1,0		
DATSUN							
120A / 120Y / 140Y / 160		Todos		BPR5EY	0,8		
1300 / 1500 / 180B / SX / Pick-up		Todos	BPR5ES	BPR5EY	0,8		
Bluebird/ Laurel/ Stanza	2.0 / 2.4	Todos		BPR5EY	0,8		
FERRARI							
550 Maranello		Todos	DCPR9EVX		0,7		
F355 Spider		Todos	PMR7A		0,9		
F456 GT		Todos	DCPR9EVX		0,7		
F456 GT		1993 a 01/1996	PKR9B		0,7		
F456 M GT		Desde 05/1998	DCPR9EVX		0,7		
Testarossa		Todos	D8EVX		0,6		
FIAT							
126		Todos	BPR6ES	BPR6EY	0,7		
128	1.1 / 1.3 / 1.5	Todos	BP5ES	BP5EY	0,7		
133		Todos	BP5ES	BP5EY	0,7		
500	1.4 16v (100 cv)	Desde 2010	DCPR7E-N-10		1,0		
600	600 (rosca larga)	Todos	BP5ES	BP5EY	0,7		
125	Multicarga	Todos	BP5ES	BP5EY	0,7		
131 / 132 / Ritmo	1.5	Todos	BP6ES	BP6EY	0,7		
147 / Spazio / Brio / Vivace / Fiorino	1.1 / 1.3 / 1.4	Todos	BP5ES	BP5EY	0,7	Todos	SC-T05
600 / 800 Coupe	600 (rosca corta) / 800	Todos	BP5HS		0,7		
Barchetta	1.8 16v	Todos	BKR6EK		0,8		
Brava	1.6 16v MPI	Todos	BKR6EKC	BKR6E/BKR6EZ	0,8	Todos	SC-T08
Bravo	1.6 16v MPI	Todos	BKR6EKC	BKR6E/BKR6EZ	0,8	Todos	SC-T08
Bravo	2.0 20v / HGT (147 cv)	1995 a 2001	BKR6EKC		0,9		
Coupe	2.0 20v (147 cv - 182A1.000)	1996 a 2001	BKR6EKC		0,9		
Coupe	2.0ie 16v	Desde 1994	BPR6ES	BPR6EY	0,9		
Croma	1.6 / 2.0 ie	Todos	BPR7ES		0,7		
Ducato	2.0	1996 a 1998	BP6ES	BP6EY	0,8		
Duna	1.3 carb.	Todos	BPR5ES	BPR5EY	0,7	Hasta 1989	SC-T42

TABLA DE APLICACIÓN POR ENSAMBLADORA



ENSAMBLADORA		BUJÍAS				CABLES	
Vehículos	Motor - Versión	Año	NGK	NGK Green	Luz (mm)	Año	NGK
Duna	1.3 MPI	Todos	BKR6EKC		0,8		
Duna	1.4 carb.	Todos	BPR5ES	BPR5EY	0,7	Hasta 1990	SC-T59
Duna	1.4 SPI	Todos	BKR5EKC		0,8	Hasta 1990	SC-T60
Duna	1.5 carb.	Todos	BPR5ES	BPR5EY	0,7	Hasta 1991	SC-T41
Duna	1.6 carb.	Todos	BPR5ES	BPR5EY	0,7	Desde 1992	SC-T45
Duna Fiorino	1.5	Todos	BPR5ES	BPR5EY	0,7	Hasta 1991	SC-T41
Fiorino	1.3 8v Fire (68cv)	Desde 2004		BKR5EZ	0,8	Desde 2004	SC-T06
Fiorino	1.5 MPI	Desde 2000	BKR5EKC	BKR5E	0,8		
Idea	1.4 8v (82 cv) - ELX	Desde 2007		BKR6E	0,8	Desde 2007	SC-T09
Idea	1.8 8v	Desde 2005		BPR6EY	0,8	Desde 2005	SC-G73
Linea	1.9 16v (132 cv)	Desde 2008		BKR6EZ	0,8		
Marea	2.0 20v	Todos	BKR6EKC		0,8		
Marea SX	1.6 16v	Desde 2005		BKR6E	0,8	Desde 2005	SC-T08
Multicarga	1500 / 1600	Todos	BP5ES	BP5EY	0,7		
Palio	1.3 16v Fire	Todos	DCPR8E-N		0,8	Desde 2000	SC-T02
Palio	1.4 8v Fire (82 cv)	Desde 2007		BKR6E/BKR6EZ	0,8	Desde 2006	SC-T09
Palio	1.6 8v SPI / MPI	Hasta 05/2000	BKR5EKC		0,8	Hasta 05/2000	SC-T60
Palio	1.6 8v SPI / MPI	Desde 05/2000	BKR5EKC	BKR5E	0,8	Desde 05/2000	SC-T60
Palio	1.6 16v MPI	Todos	BKR6EKC		0,8	Todos	SC-T08
Palio Adventure	1.8 8v Powertrain	Desde 2005		BPR6EY	0,8	Desde 2005	SC-G73
Palio HLX	1.8 8v Powertrain	Desde 2005		BPR6EY	0,8	Desde 2005	SC-G73
Palio Weekend	1.4 8v Fire (82 cv)	Desde 2006		BKR6E/BKR6EZ	0,8	Desde 2006	SC-T09
Palio Weekend	1.6 16v	1997 a 2003		BKR6E	0,8	1997 a 2003	SC-T08
Palio Weekend	1.8 8v	Desde 2003		BPR6EY	0,8	Desde 2003	SC-G73
Panda	1.0 Fire	Todos	BKR6EKC	BKR6E	0,8		
Punto	1.4 8v Fire (87 cv)	Desde 2007		BKR6E/BKR6EZ	0,8	Desde 2007	SC-T09
Punto	1.8 8v (110 cv)	Desde 2007		BPR6EY	0,8	Desde 2007	SC-G73
Punto		Todos	BKR6EKC	BKR6E	0,8		
Regatta 85/100	1.5 / 1.6 / 2.0	Todos	BP5ES	BP5EY	0,7		
Siena	1.3 16v Fire	2001 a 2007	DCPR8E-N		0,8	2001 a 2007	SC-T02
Siena	1.4 8v Fire (82 cv)	Desde 2007		BKR6E/BKR6EZ	0,8	Desde 2006	SC-T09
Siena	1.6 16v MPI	Todos	BKR6EKC		0,8	Todos	SC-T08
Siena	1.6 8v SPI / MPI	Todos	BKR5EKC		0,8	Todos	SC-T60
Siena	1.8 8v (105 cv) HLX	Desde 2005		BPR6EY	0,8	Desde 2005	SC-G73
Siena	1.8 8v Powertrain	Desde 2005		BPR6EY	0,8	Desde 2005	SC-G73
Stilo	1.8 8v (SOHC)	Desde 2002		BPR6EY	0,8	Desde 2002	SC-G73
Stilo	1.8 16v	Desde 2003	BKR6EKC		0,8		
Strada	1.8 8v MPI (105 cv)	Desde 2005		BPR6EY	0,8	Desde 2005	SC-G73
Strada Adventure	1.8 8v MPI (105 cv)	Desde 2005		BPR6EY	0,8	Desde 2005	SC-G73
Tempra	2.0 / 2.0i 8v	Todos	BPR5ES	BPR5EY	0,7	Desde 1994	SC-T48
Tempra	2.0i 16v	Todos	BPR6ES	BPR6EY	0,7	Desde 1996	SC-T57
Tipo	1.6 8v MPI	Todos	BPR5ES	BPR5EY	0,8	Todos	SC-T53

AUTOMÓVILES Y UTILITARIOS



ENSAMBLADORA		BUJÍAS				CABLES	
Vehículos	Motor - Versión	Año	NGK	NGK Green	Luz (mm)	Año	NGK
Tipo	1.6 8v SPI	Todos	BCPR5ES	BCPR5EY / BKR5E	0,7	Todos	SC-T58
Uno	1.3 8v Fire (Con dos Bobinas Apartadas)	Desde 2004		BKR5EZ / BKR5E	0,8	2004 a 2005	SC-T06
Uno	1.3 8v Fire (Bobina con uno solo cuerpo / 68cv)	Desde 2004		BKR5EZ / BKR5E	0,8	Desde 2006	SC-T09
Uno	1.3 8v MPI	2001 a 2003	BKR6EKC	BKR6E	0,8	2001 a 2003	SC-T54
Uno	1.3 carb.	Todos	BPR5ES	BPR5EY	0,7	Hasta 1989	SC-T42
Uno	1.4 carb.	Todos	BPR5ES	BPR5EY	0,7	Hasta 1990	SC-T59
Uno	1.4 SPI	Todos	BKR5EKC		0,8	Todos	SC-T60
Uno	1.5 carb.	Todos	BPR5ES	BPR5EY	0,7	Hasta 1991	SC-T41
Uno	1.6 carb.	Todos	BPR5ES	BPR5EY	0,7	Desde 1992	SC-T45
FORD							
Bronco	3.0 / 4.0 V6	Todos	BPR5EFS		1,0		
Corcel / Del Rey	1.6	Todos	BP6HS		0,7	Hasta 1983	SC-F29
Courier	1.4 16v ZETEC	Todos	PTR5A-13		1,3	1996 a 1999	SC-F11
Courier	1.6 8v Zetec Rocam (95cv)	Desde 2005	TR6B-10		1,0	Desde 2005	SC-F02 / SC-F30
Courier	1.6 8v Zetec Rocam	Desde 2005	TR6B-10		1,0	Desde 2009	SC-F30
Ecosport XLS	1.6 8v SOHC Zetec Rocam	Desde 2003	TR6B-10		1,0	Desde 2003	SC-F02 / SC-F30
Ecosport	1.6 8v Zetec Rocam	Desde 2003	TR6B-10		1,0	Desde 2009	SC-F30
Ecosport XLT	2.0 16v Duratec	Desde 2003	PTR6F-13		1,3	Desde 2003	SC-F23
Escape	2.0 / DOHC	2001 a 2002	TR55GP	TR55	1,5		
Escort	1.6 (AE / CHT carb.)	Todos	BCPR5ES	BCPR5EY	0,7	Hasta 1991	ST-F27
Escort	1.6 / 1.8 (AP carb.)	Hasta 1992	BPR5EX	BPR5EY	0,7	Hasta 1992	ST-V14
Escort	1.6 / 1.8 (AP carb.)	Desde 1993	BPR5EX	BPR5EY	0,7	Desde 1993	ST-V15
Escort	1.6 / 1.8 16v Zetec	Todos	TR6B-13		1,3	Todos	SC-F03
Escort	1.6 8v Zetec Rocam	Todos	TR6B-10		1,0	Desde 1999	SC-F02
Escort	1.8 16v Zetec	Todos	PTR5A-13		1,3	Todos	SC-F03
Escort XR3	1.8 / 2.0i (AP)	Desde 1995	BPR5EX	BPR5EY	0,7	Desde 1995	ST-V08
Euroescort		Todos	BCPR5ES-11		1,1		
Explorer	3.0 / 4.0L	Todos	BPR5EFS-13		1,3	1998 a 2002	SC-F13
F-100	6 Cil. (rosca 18mm)	Todos	AP5FS		0,8	Todos	SC-F07
F-100	3.0 / Max Econo - Modelo C	Todos	BP5EFS		0,8		
F-150	4.6 V8	Desde 1998	TR55GP		1,5		
F-150	5.4 V8	1998 a 2003	TR55GP		1,5		
Fairlane 500 / LTD	(rosca 18 mm)	Todos	AP5FS		0,8		
Falcon	2.3	Todos	BP5EFS		0,8		
Falcon	3.0 / 3.6 6 Cil. (rosca 18mm)	Todos	AP5FS		0,8	Todos	SC-F07
Falcon	Max Econo	Todos	BP5EFS		0,8	Todos	SC-F06
Fiesta	1.3 8v Endura	Todos	BPR5EFS-10		1,0	Desde 03/1995	SC-F01
Fiesta	1.4 16v Zetec	Todos	PTR5A-13		1,3	1996 a 1999	SC-F11
Fiesta	1.6 / 1.8 16v Zetec	Todos	TR6B-13		1,3	Todos	SC-F03

TABLA DE APLICACIÓN POR ENSAMBLADORA



ENSAMBLADORA		BUJÍAS				CABLES	
Vehículos	Motor - Versión	Año	NGK	NGK Green	Luz (mm)	Año	NGK
Fiesta	1.6 8v Zetec Rocam	Desde 2002	TR6B-10		1,0	Desde 2002	SC-F02 / SC-F30
Fiesta	1.6 8v Zetec Rocam	Desde 2002	TR6B-10		1,0	Desde 2009	SC-F30
Focus	1.4 / 1.6 / 1.8 / 2.0 Zetec	Todos	PTR5A-13		1,3	Desde 2000	SC-F10
Focus	1.6 8v Zetec Rocam	Desde 2005	TR6B-10		1,0	Desde 2005	SC-F02 / SC-F30
Focus	1.6 8v Zetec Rocam	Desde 2005	TR6B-10		1,0	Desde 2009	SC-F30
Focus	2.0 16v Duratec	Desde 07/2004	ITR6F-13 / PTR6D-13G / PTR6F-13		1,3		
Galaxy	1.8i / 2.0i / 2.0 carb.	Todos	BPR5EX	BPR5EY	0,7	Todos	ST-V16
KA	1.0 8v Zetec Rocam	Desde 1999	TR6B-10		1,0	1999 a 2007	SC-F02 / SC-F30
KA	1.0 8v Zetec Rocam (63cv) - Fly	Desde 2008	TR6B-10		1,0	Desde 2008	SC-F30
KA	1.0 8v Zetec Rocam (63cv) - Fly Plus	Desde 2008	TR6B-10		1,0	Desde 2008	SC-F30
KA	1.0 8v Zetec Rocam (63cv) - Fly Viral	Desde 2008	TR6B-10		1,0	Desde 2008	SC-F30
KA	1.3 8v Endura	Todos	BPR5EFS-10		1,0	Desde 1997	SC-F01
KA	1.6 8v Zetec Rocam	Desde 1999	TR6B-10		1,0	1999 a 2007	SC-F02 / SC-F30
KA	1.6 8v Zetec Rocam (95cv) - Fly Viral	Desde 2008	TR6B-10		1,0	Desde 2008	SC-F30
KA	1.6 8v Zetec Rocam (95cv) - Pulse	Desde 2008	TR6B-10		1,0	Desde 2008	SC-F30
KA	1.6 8v Zetec Rocam (95cv) - Top Pulse	Desde 2008	TR6B-10		1,0	Desde 2008	SC-F30
Mondeo	1.8 / 2.0 16v Zetec	Todos	PTR5A-13		1,3	1994 a 1998	SC-F03
Mondeo	2.0 16v Duratec	Desde 10/2000	PTR6F-13		1,3		
Mondeo	2.5 24v V6 Duratec-VE SFI (LCBD)	Desde 10/2000	TR55IX		1,3		
Mondeo	3.0 24v V6 Duratec-ST SFI REBA / MEBA	Desde 10/2000	PTR6D-13G		1,3		
Orion	1.8 8v / Carburado	Todos	BPR5EX	BPR5EY	0,7	1994 a 1996	ST-V14
Orion	1.8 8v / Inyección	Todos	BPR5EX	BPR5EY	0,7	1994 a 1996	ST-V08
Orion	2.0i Ghia	Todos	BPR5EX	BPR5EY	0,8		
Ranger	2.3 (SOHC - 8 bujías)	1994 a 1997	BPR5EFS-10		1,0	1994 a 1997	SC-F24
Ranger	2.3 16v / Duratec HE (148cv - WGY)	Desde 06/2005	ITR5F-13	TR5	1,3 / 1,1	Desde 03/2001	SC-F26
Ranger	2.3 16v / Duratec HE (148cv)	03/2001 a 05/2005		TR5	1,1	Desde 03/2001	SC-F26
Ranger	2.5 (SOHC - 8 bujías)	1998 a 2001	BPR5EFS-10		1,0	1997 a 2001	SC-F24
Ranger	4.0 V6 OHV (8° dig. Chassi X)	1998 a 2000	TR55GP	TR55	1,5		
S-Max	2.3 16v Duratec-HE (161cv - SEWA)	Desde 2008	ILTR5A-13G		1,3		
Sierra	1.6 (rosca 18 mm)	Todos	AP5FS		0,8	Desde 1984	SC-F04
Sierra	2.3 (rosca 14 mm)	Todos	BP5EFS		0,8	Desde 1984	SC-F05
Sierra XR4		Todos	BP6EFS		0,8		
Taurus	2.0 / 2.3	Todos	BP5EFS		0,8	Desde 1981	SC-F08
Taurus	2.3 GT / SP5	Todos	BP6EFS		0,8	Todos	SC-F08
Tran SWB	2.0	Desde 2000	BKR6EVX		0,7		
Verona	2.0i (motor AP)	1993 a 1994	BPR5EX	BPR5EY	0,7	1993 a 1994	ST-V06
FSO							
Polonez	1.5 / 1.6	Todos	BPR6ES		0,7		
HONDA							
Accord	2.0	1987 a 1991		BKR6E	0,8		



ENSAMBLADORA		BUJÍAS				CABLES	
Vehículos	Motor - Versión	Año	NGK	NGK Green	Luz (mm)	Año	NGK
Accord	2.0 / 2.2 EX / LX	Todos		ZFR5F-11	1,1		
Accord	2.4 16v VTEC	Desde 2003	IZFR6K-11	ZFR6K-11	1,1		
Accord	Excepto CVCC	1977 a 1983		BPR5EY	0,8		
Accord	Excepto CVCC	1984 a 1986		BPR6EY	0,8		
Accord Coupe	3.0 24v 6cil VTEC	Desde 2003	IZFR6K-11	ZFR6K-11	1,1		
City	1.5 16v / SOHC i-VTEC (120 cv)	Desde 2009	IZFR6K13		1,3		
Civic	1.5 / 1.6 DX / LX / EX	Desde 1992		ZFR5F-11	1,1		
Civic	1.5 16v LSI / CRX	Desde 1992		BKR6E	0,8		
Civic	1.6 16v / Vti	1992 a 1994		BKR6EN-11	1,1		
Civic	1.6 16v EX	Desde 1998		ZFR5F-11	1,1	1996 a 2000	SC-K01
Civic	1.6 16v EX / LX / LXB	1992 a 1997		ZFR5J-11	1,1	1996 a 2000	SC-K01
Civic	1.6 16v LX / LXB	Desde 1997		ZFR5F-11	1,1	1996 a 2000	SC-K01
Civic	1.7 16v VTEC LX / EX	Desde 2001		ZFR6J-11	1,1		
Civic	1.8 16v i-VTEC / LX / LXS / EXS (140 cv)	Desde 2006	IZFR6K-11S		1,1		
Civic	Excepto CVCC	1977 a 1983		BPR5EY	0,8		
Civic	Excepto CVCC	1984 a 1986		BPR6EY	0,8		
Civic Si	2.0 16v DOHC i-VTEC (200cv)	Desde 2007	IFR7G-11KS		1,1		
CR-V	2.0 DOHC (B20B3)	1997 a 1999		ZFR5F-11	1,1		
CR-V	2.0 16v DOHC (147cv - B20Z1)	03/1999 a 2001		ZFR6F-11	1,1		
CR-V	2.0 16v DOHC VTEC (K20A4)	2002 a 2006		ZFR6K-11	1,1		
CR-V	2.4 16v DOHC VTEC	2002 a 2006	IZFR6K-11	ZFR6K-11	1,1		
CR-V	2.4 16v i-VTEC (168cv)	Desde 2007	IZFR6K-11S		1,1		
Fit	1.4i LX / EX / DSI Twin Spark	Desde 2003		BKR6E-11	1,1		
Fit	1.5 16v VTEC (DOHC) EX	Desde 2005		ZFR6J-11	1,1		
Integra	1.8 DOHC	Desde 1992		ZFR5F-11	1,1		
Integra	2.0	1987 a 1991		BKR6E	0,8		
Legend	3.2 V6	Hasta 1995	PFR6G-11		1,1		
Legend	3.5 24v V6 SOHC VTEC (295cv - J35A8)	Desde 2007	IZFR6K-11		1,1		
NSX	3.0	Todos	PFR6G-11		1,1		
Oddysey	2.0 / 2.2	Todos		ZFR5F-11	1,1		
Pilot	3.5 V6 24v/SOHC i-VTEC (257cv-J35Z4 FI)	Desde 2009	ILZKR7B11		1,1		
Prelude	2.0	1987 a 1991		BKR6E	0,8		
Prelude	2.3 / 2.2 MPI	Todos		ZFR5F-11	1,1		
Prelude	Excepto CVCC	1977 a 1983		BPR5EY	0,8		
Quintet	Excepto CVCC	1977 a 1983		BPR5EY	0,8		
HYUNDAI							
Accent	1.3 / 1.5 12v SOHC GL / GLS	Todos		BKR5E-11	1,1	1994 a 1998	SC-N01
Accent	1.5 16v (G4EA)	Desde 1999	BKR5ES-11	BKR5E-11	1,1	Desde 1999	SC-N02
Atos	1.0 12v	1999 a 2001	BKR5ES-11	BKR5E-11	1,1	1999 a 2001	SC-N03
Atos	1.0 12v	2001 a 2002	BKR5ES-11	BKR5E-11	1,1	2001 a 2002	SC-N04
Elantra	1.5 / 1.6 / 1.8	Todos		BPR6EY-11	1,1		
Elantra	2.0 16v (142cv)	Desde 2000	BKR5ES-11	BKR5E-11	1,1		

TABLA DE APLICACIÓN POR ENSAMBLADORA



ENSAMBLADORA		BUJÍAS				CABLES	
Vehículos	Motor - Versión	Año	NGK	NGK Green	Luz (mm)	Año	NGK
Excel	1.3 / 1.5 GLS	Todos		BPR5EY	0,8		
Grace Van		Todos		BPR5EY	0,8		
H100		Todos		BPR5EY	0,8		
i10	1.2 16v / DOHC (78 cv - G4LA / PA)	Desde 2008	PLKR7A		0,8		
i30	1.4 16v / CWT (109 cv - G4FA)	Desde 2008		ZFR5F-11	1,1		
i30	1.6 16v / CWT (122 cv - G4FC)	Desde 2008		ZFR5F-11	1,1		
i30	2.0 16v / CWT (143 cv - G4GC)	Desde 2008	BKR5ES-11	BKR5E-11	1,1		
Matrix	1.6 16v / DOHC (G4ED)	2001 a 2005	BKR5ES-11	BKR5E-11	1,1		
Pony	1.2 / 1.4	Todos		BPR5EY	0,8		
Scoupe	1.5 (Excepto G4DR)	Todos		BKR5E-11	1,1		
Santa Fe	2.7 24v V6 / DOHC CWT	Desde 2006	ILFR5B11		1,1		
Sonata	2.0 / 2.4 / 3.0	Todos	BPR6ES-11	BPR6EY-11	1,1		
Sonata	2.7 V6	2004 a 2005	PFR5N-11		1,1		
Sonata	3.3 V6 (G6DB G6DB)	2006 a 2007	IFR5G11		1,1		
Sonata	3000 V6	Todos	PGR5A-11		1,1		
Stellar	1.6 / 2.0	Todos		BPR5EY	0,8		
Stellar		Todos	BP5ES	BP5EY	0,8		
Tiburón	1.6	Todos		BKR5E-11	1,1		
Trajeta	2.0 / DOHC	2004 a 2007	BKR5ES-11	BKR5E-11	1,1		
Trajeta	2.7 V6 / DOHC (G6BA)	2000 a 2007	PFR5N-11		1,1		
Tucson	2.0	Desde 2004	BKR5ES-11	BKR5E-11	1,1		
Tucson	2.0 16v / CWT	Desde 2005	BKR5ES-11	BKR5E-11	1,1		
Tucson	2.7 V6 / DOHC	Desde 2005	PFR5N-11		1,1		
Vera Cruz	3.8 V6 / MPI DOHC (270 cv)	Desde 2009	IFR5G11		1,1		
ISUZU (CHEVROLET)							
Amigo	2.6 XS 4x4	Todos	BPR5ES-11	BPR5EY-11	1,1		
Rodeo	(4ZE1)	Todos	BPR6ES-11	BPR6EY-11	1,1		
Rodeo	3.2 V6 S/LS	Todos		BKR6E-11	1,1		
Trooper	(4ZE1)	Todos	BPR6ES-11	BPR6EY-11	1,1		
Trooper	3.2 V6	Todos		BKR6E-11	1,1		
JAGUAR							
XJ6 / XJS / Sovereign	3.6 / 4.0	Todos		BKR6E	0,8		
KIA MOTORS							
Avella	1.3 / SOHC	1998 a 2001	BPR5ES-11	BPR5EY-11	1,1		
Avella	1.5 / SOHC	1998 a 2001	BPR5ES-11	BPR5EY-11	1,1		
Avella	1.5 16v / DOHC	1998 a 2001		BKR6E-11	1,1		
Capital	1.8i	Todos	BCPR6ES	BCPR6EY	0,8		
Carens	1.8 / DOHC	2001 a 2005		BKR6E	0,8		
Carnival	2.5 (K5 / KV5)	1999 a 2002	PFR6N-11		1,1		
Cerato	1.6 / DOHC	Desde 2005	IFR5G11		1,1		
Clarus	2.0 16v / DOHC	1998 a 2001		BKR6E-11	1,1		
Magentis	2.0 16v (G4KA)	2006 a 2009	BKR5ES-11		1,1		

AUTOMÓVILES Y UTILITARIOS



ENSAMBLADORA		BUJÍAS				CABLES	
Vehículos	Motor - Versión	Año	NGK	NGK Green	Luz (mm)	Año	NGK
Opirus	3.5 24v V6	Desde 2003	PFR5N-11		1,1		
Picanto	1.1 12v SOCH (64cv)	Desde 2006	BKR5ES-11		1,1		
Pride	1.3	Todos		BPR5EY-11	1,1		
Rio	1.6 (115 cv - CWT)	Desde 2007	BKR5ES-11	BKR5E-11	1,1		
Sephia	1.5 8v / SOHC	1997 a 2001		BPR5EY	0,9		
Sephia	1.5 16v / DOHC	1997 a 2001		BKR6E-11	1,1		
Sephia	1.6 SOHC	Todos		BPR5EY-11	1,1		
Sorento	3.5 V6 DOHC (G6CU - 197cv)	2004 a 2007	PFR5N-11		1,1		
Sorento	3.8 V6 DOHC (G6DA - 267cv)	Desde 2007	IFR5G-11		1,1		
Sportage	2.0 16v DOHC	Desde 1994		BKR6E-11	1,1		
Sportage	2.0 SOHC	Desde 1994		BKR5E	0,8		
Sportage	2.0 / DOHC (142 cv - G4GC)	Desde 2005		BKR5E-11	1,1		
Towner Truck		Todos		BPR5EY	0,8		
Towner Van		Todos		BPR5EY	0,8		
LADA							
2104 / 2105 / 2106 / 2107 / 2108 / Samara		Todos	BP5ES	BP5EY	0,7		
Laika	1.6	Todos	BP5ES	BP5EY	0,7		
Niva	1.6 8v carburado	1991 a 1995	BP5ES	BPR5EY	0,8	1991 a 1995	SC-L01
Niva	4X4	Todos	BPR6ES	BPR6EY	0,7		
Nova / Samara		Todos	BPR6ES	BPR6EY	0,7		
MAZDA							
121	1.1 (B1)	Todos	BPR5ES	BPR5EY	0,8		
121	1.3 (B3.MI)	Todos		BKR5E-11	1,1		
323	1.6 (E6)	Todos	BPR5ES-11	BPR5EY-11	1,1		
323	1.6 16v LX / GLX	Todos		BKR5E-11	1,1		
626	2.0 (FE)	Todos	BPR5ES	BPR5EY	0,8		
626	2.0 16v GLX	Todos		BKR6E	0,8		
929	2.0 (FE EGI)	Todos		BPR6EY	0,8		
929	3.0 (JE-DOHC)	Todos		ZFR5F-11	1,1		
1300 / 808 / 626 / F1000		Hasta 1985		BPR5EY	0,8		
B	1.6 / 1.8 / 2.6 WD	Hasta 1985	BPR6ES	BPR6EY	0,8		
B1600 / B2000 / B2200 / B2600 / 4WD		Hasta 1985		BPR5EY	0,8		
Lantis	1.6 (Z6D)	Todos		BKR5E-11	1,1		
Miata		Todos		BKR5E-11	1,1		
MPV	2.6 / 3.0	Todos		ZFR5F-11	1,1		
MX-3	1.8	Todos		BKR5E-11	1,1		
MX-5	1.6 / 1.8	Todos		BKR5E-11	1,1		
MINI							
Mini Cooper (R50)	1.6 (85kW - Sólo motor W10 B16)	Desde 04/2001	BKR6EQUIP		0,5		
Mini Cooper S (R53)	1.6 16v (125kW - Sólo motor W11 B16)	Desde 04/2001	BKR6EQUIP		0,5		
Mini Cooper S (R53)	1.6 16v JCW(147kW Sólo mot.W11 B16)	Desde 01/2003	BKR7EQUIP		0,5		

TABLA DE APLICACIÓN POR ENSAMBLADORA



ENSAMBLADORA		BUJÍAS				CABLES	
Vehículos	Motor - Versión	Año	NGK	NGK Green	Luz (mm)	Año	NGK
Mini Cooper S (R56)	1.6 (128kW - Sólo motor N14 B16)	Desde 09/2006	PLZKBR7A-G		0,8		
Mini Cooper S (R56)	1.6 16v JCW (155kW Sólo mot.N14 B16)	Desde 05/2008	ILZKBR7A-8G		0,8		
MERCEDES BENZ							
190 E	1.8 / 2.0 / 2.3 / 2.5 16v	Todos	BP6EFS		0,8		
200		1960 a 1975	BPR6ES	BPR6EY	0,8		
200 E	2.0	Todos	BP6EFS		0,8		
220 / 220 S		1960 a 1975	BPR6ES	BPR6EY	0,8		
230		1967 a 1981	BPR6ES	BPR6EY	0,8		
230 CLK Kompressor	2.3 16v	Desde 2001		BKR6E	0,8		
230 E	2.3	Todos	BP6EFS		0,8		
250		1960 a 1975	BPR6ES	BPR6EY	0,8		
250 S/SE		1967 a 1981	BPR6ES	BPR6EY	0,8		
260 E/SE	2.6	Todos	BP6EFS		0,8		
280 E/S/SE/SEL	2.8	1967 a 1985	BPR6ES	BPR6EY	0,8		
300 E/CE (124) /SE/SEL (126)	3.0	Todos	BP6EFS		0,8		
320 CLK	3.2 18v V6	Desde 1997	PFR5G-11		1,1		
320 E	3.2	Desde 1994	BCPR6ES	BCPR6EY	0,8		
350 SE / SL / Coupe		1973 a 1983	BPR6ES	BPR6EY	0,8		
380 SE		1973 a 1983	BPR6ES	BPR6EY	0,8		
450 SL		1973 a 1983	BPR6ES	BPR6EY	0,8		
500 S	5.0 24v V8	Desde 2002	PFR5G-11		1,1		
500 SE/SEC/SEL (126)	5.0	Todos	BPR6ES	BPR6EY	0,8		
560 SE/SEC/SEL (126)	5.6	Todos	BPR6ES	BPR6EY	0,8		
600 SEC/SL	6.0	Todos	BCPR5ES	BCPR5EY	0,8		
Clase A 160		Todos	BKUR5ETZ-10		1,0		
E200		Desde 1994		BKR6E	0,8		
E220		Desde 1994		BKR6E	0,8		
E280		Desde 1994		BKR6E	0,8		
E320		Desde 1994		BKR6E	0,8		
E420		Desde 1994		BKR6E	0,8		
S280		Desde 1994		BKR6E	0,8		
S320		Desde 1994		BKR6E	0,8		
S420		Desde 1994		BKR6E	0,8		
SL320		Desde 1994		BKR6E	0,8		
SLK 55 AMG	5.5 V8 (113.989 Turbo)	Desde 2005	PFR6G-11		1,1		
Sprinter	2.3 (314) M11E	Desde 1995	BKR6EK		0,9		
MITSUBISHI							
Colt	1.3	Todos		BPR5EY	0,8		
Colt	1.6 (4G15)	Todos		BPR5EY	0,8		
Colt	1.6 16v	Desde 1995	BKR5ES-11		1,1		
Eclipse	2.0 (4G63/T)	Todos		BPR6EY	0,8		



ENSAMBLADORA		BUJÍAS				CABLES	
Vehículos	Motor - Versión	Año	NGK	NGK Green	Luz (mm)	Año	NGK
Galant	2.0 (4G63)	Todos		BPR6EY	0,8		
Galant	2.0 16v	Todos	BKR5ES-11		1,1		
L100 / L200 / L300		Hasta 1996	BPR5ES-11	BPR5EY-11	1,1		
L200	(4G63) 4WD	Todos		BPR6EY	0,8		
Lancer	1.3 GL	Todos		BPR5EY	0,8		
Lancer	1.6 (4G15)	Todos		BPR5EY	0,8		
Lancer	1.6 16v	Todos	BKR5ES-11		1,1		
Mirage	1.8	Todos		BKR5E-11	1,1		
Montero	3.0 24v V6	1995 a 1998	PFR6J-11		1,1		
Montero	3.0 V6 MPI (4G54)	1984 a 1994		BPR5EY	0,8		
Pajero	(6G72)	Todos	BPR5ES-11	BPR5EY-11	1,1		
Pajero io	1.6 (4G18) / 1.8 (4G93)	Desde 1999		BKR5E-11	1,1		
Sapporo	1.6 / 2.0 (Single Carb)	Todos	BP5ES	BP5EY	0,8		
Sigma	3.0 24v V6	Todos		BKR6E	0,8		
3000GT	3.0 24v V6	Todos		BKR6E	0,8		
Space Wagon	1.8 MPI (4G93)	Todos		BKR6E-11	1,1		
NISSAN							
200 SX	(CA20E/ET)	Todos	BCPR5ES-11		1,1		
200 SX	(Z20E)	Todos	BP6ES	BP6EY	0,9		
240 SX	(KA24DE)	Todos		BKR6E-11	1,1		
280 ZX		Todos	BPR6ES-11	BPR6EY-11	1,1		
350Z	V6 (280cv -VQ35DE FI)	2003 a 2005	PLFR5A-11		1,1		
Bluebird	1.8 (CA18N)	Todos	BPR6ES	BPR6EY	0,9		
Bluebird	2.0 (CA20E)	Todos	BCPR6ES-11		1,1		
Camioneta D21		Desde 1994		ZFR5E-11	1,1		
Maxima	3.0 (VG30DE)	Todos	PFR5C-11		1,1		
Maxima	3.0 (VG30E)	Todos	BCPR6ES-11		1,1		
New Sentra		Todos		BKR5E-11	1,1		
NX	1.6	Todos		BKR6E	0,9		
Pathfinder	2.4	Todos	BPR5ES	BPR5EY	0,9		
Pathfinder	2.4 (KA24E)	Todos		ZFR5E-11	1,1		
Pathfinder	2.4 (Z24i/S)	Todos		BPR5EY	0,8		
Pathfinder	3.0 V6 EFI (VG30E)	1990 a 1995		BKR6EY	0,9		
Pathfinder	3.3 V6 EFI	1996 a 1997	BKR5ES-11	BKR5E-11	1,1		
Pathfinder	3.5 V6 (VQ35DE FI) SE	Desde 2005	PLFR5A-11		1,1		
Patrol	(L28)	Todos	BPR6ES	BPR6EY	0,9		
Sentra	1.6 (E16i/S)	Todos	BPR5ES-11	BPR5EY-11	1,1		
Sentra	1.6 16v (GA 16 DE)	1990 a 1995		BKR5E-11	1,1	1990 a 1995	SC-E06
Sentra	2.0	Todos	PFR5B-11		1,1		
Sentra	LX / SGX	1982 a 1990	BPR5ES	BPR5EY	0,8		
Serena	2.0 (16v)	Todos	BCPR6ES	BCPR6EY	0,8		
Sunny	LX / SGX	1982 a 1990	BPR5ES	BPR5EY	0,8		

TABLA DE APLICACIÓN POR ENSAMBLADORA



ENSAMBLADORA		BUJÍAS				CABLES	
Vehículos	Motor - Versión	Año	NGK	NGK Green	Luz (mm)	Año	NGK
Sunny B14		Todos		BKR5E-11	1,1		
Terrano	(Z 24 S)	Todos	BP6ES	BP6EY	0,9		
Tiida	1.8 16v (124 cv - MR18DE)	Desde 01/2008	PLZKAR6A-11		1,1		
OPEL							
Ascona	2.0i (C20NE)	Todos		BPR5EY	0,7		
Astra	1.4	Desde 1991		BPR6EY	0,7		
Calibra	2.0 16v Turbo	Desde 1991	BCPR6ET		0,8		
Calibra	2.0i	Desde 1991		BPR6EY	0,7		
Corsa	1.4i / 1.6i	Todos		BPR6EY	0,7		
Omega	2.0i (C20NE)	Todos		BPR5EY	0,7		
Omega	1.8i	Todos		BPR6EY	0,7		
Rekord	1.8i	Todos		BPR6EY	0,7		
Rekord	2.0 / 2.2	Todos	BPR6HS		0,7		
Senator	2.2i / 3.0i	Todos	BPR6HS		0,7		
Vectra	1.6i	Todos		BPR6EY	0,8		
Vectra	2.0i	Todos		BPR5EY	0,8		
PEUGEOT							
106	1.4	Todos	BKR6EKC		0,8		
205	1.4 8v (TU3MC) - Xsi	07/1992 a 1998	BCPR5ES	BCPR5EY	0,8	07/1992 a 1998	SC-P01
205	1.6i	1995 a 1998	BCPR5ES	BCPR5EY	0,8		
206	1.4 8v (TU3JP-KFX)	1998 a 1999	BKR6EK		0,8		
206	1.4 8v (TU3JP-KFX)	Desde 2000		BKR6EZ	0,9		
206	1.6 16v (110cv - TU5JP4-NFU)	Desde 2001		LFR6B	0,9		
206	1.6 8v (TU5JP-NFZ) XR/ XS / XT	1998 a 1999	BKR6EK		0,9		
206	1.6 8v (TU5JP-NFZ) XR/ XS / XT	Desde 2000		BKR6EZ	0,9		
206	2.0 (EW10J4) Gti	Desde 1999		LFR5B	0,9		
206 SW	1.6 8v (TU5JP-NFZ) XR/ XS / XT	1998 a 1999	BKR6EK		0,9		
206 SW	1.6 8v (TU5JP-NFZ) XR/ XS / XT	Desde 2000		BKR6EZ	0,9		
206 SW	1.6 16v (110cv - TU5JP4-NFU)	Desde 2005		LFR6B	0,9		
206 SW	1.6 16v / Escapade (110cv -TU5JP4-NFU)	Desde 2007		LFR6B	0,9		
305	(Excepto automático 07/87)	Todos	BPR6EFS		0,6		
306	1.8 (XU7JP -LFZ) Xsi	Desde 1995	BKR6EK		0,8	1996 a 1999	SC-H01
306	2.0 (XU10J2- RFX) Xsi	1993 a 1995	BCPR5ES		0,8	1993 a 1995	SC-P02
306	2.0 (XU10J2- RFX) Xsi	1995 a 1997	BKR5EK		0,8	1995 a 1997	SC-P02
307	1.6 16v (110cv - TU5JP4-NFU) XR	Desde 2002		LFR6B	0,9		
307	2.0 16v (EW10J4 / EW10A)	Desde 2001		LFR5B	0,9		
307 SW	2.0 16v (EW10J4 / EW10A)	Desde 2003		LFR5B	0,9		
308	1.6 16v THP(Turbo de alta presión -152cv - EP6DT / S)	Desde 03/2009	PLZKBR7A-G		0,8		
309	SX	Todos	BKR6EK		0,8		
404		Todos	BP5ES	BP5EY	0,6		
405	1.6 8v (XU5M / XU5JP)	1992 a 1997	BKR5EK	BKR5E	0,9	04/1995 a 1997	SC-H01

AUTOMÓVILES Y UTILITARIOS



ENSAMBLADORA		BUJÍAS				CABLES	
Vehículos	Motor - Versión	Año	NGK	NGK Green	Luz (mm)	Año	NGK
405	1.6 GL	Todos	BKR6EKC		0,7		
405	1.6i/1.8i/2.0i-(Con distribuidor)GR/ SR/ ST	Desde 1989	BCPR5ES	BKR5E	0,8	Desde 1989	SC-P04
405	1.8 8v (XU7JP)	Desde 1992	BKR5EK	BKR5E	0,9 / 0,8	Desde 1992	SC-H01
405	1.9 SR / GR	Todos	BKR6EKC		0,7		
405	2.0 SRI	Todos	BKR6EKC		0,8	Desde 1994	SC-P02
405	2.0 16v (XU10J4) - Mi 16	Desde 07/1992	BKR6ES	BKR6E	0,8		
405	SX	Todos	BKR6EK		0,8		
406	1.8 SL / ST	Todos	BKR5EK		0,9		
406	2.0 SV	Todos	BKR5EK		0,9		
406	2.2 16v (160cv - EW12J4)	2001 a 2005		LFR5B	0,9		
406	3.0 24v V6 (194cv - ES9J4-XFZ)	1998 a 05/2000	BKR6EK		0,9		
406	3.0 24v V6 (210cv - ES9J4S-XFX)	Desde 06/2000	PLFR5A-11		1,1		
407	2.0 16v / SR SPORT (EW10A / EW10J4)	Desde 2007		LFR5B	0,9		
407	2.2 16v (160cv - EW12J4-3FZ)	Desde 2005		LFR5B	0,9		
504	1.6 / 1.8 / 2.0	Todos		BPR5EY	0,6		
504	1.8 8v GR / SR	Todos		BPR5EY	0,6	Todos	SC-P03
505	2.0 GL / GR / SR	Todos		BPR5EY	0,6		
505	2.2	Todos	BP6EFS		0,7		
604	2.2	Todos	BP6EFS		0,7		
605	2.0 16v (XU10J4R-RFV)	08/1994 a 05/1999	BKR5EK		0,8		
605	3.0 SV	Hasta 1997	BCPR6ET		0,9		
605	3.0 V6	Desde 1997	BKR6EK		0,9		
607	3.0 V6 (ES9J4S-XFX)	Desde 2000	PLFR5A-11		1,1		
806	2.0 Turbo (XU10J2TE-RGX)	1994 a 2000	BKR6EK		0,9		
807	2.0 16v (143 cv - EW10A)	Desde 10/2005		LFR5B	0,9		
3008	1.6 16v THP(Turbo de alta presión -156cv - EP6DT)	Desde 05/2009	PLZKBR7A-G		0,8		
Partner	1.4 8v (75cv - TU3JP)	Desde 2000		BKR6EZ	0,9		
Partner	1.6 16v (110cv - TU5JP4-NFU)	Desde 2003		LFR6B	0,9		
Partner	1.8 (XU7JB)	Todos	BKR6EK		0,9	1997 a 2003	SC-H01
PORSCHE							
911	3.3 Turbo	Desde 1990	B8EGV		0,6		
911	3.6 Carrera RS	Todos	BCPR7ET		0,8		
928	5.0 GT / S4	Todos	BPR6ES		0,7		
968	CS	Todos	BPR6ET		0,8		
PROTON							
Persona	1.3 / 1.5 GL / GLS	Todos	BKR5EKC		0,8		
RENAULT							
Clio	1.0 8v (D7D- terminal largo)	Todos	BKR5EKC	BKR5E	0,8	Todos	SC-R11
Clio	1.2 16v (D4F-712)	Desde 2000	LZKAR7A		0,9		
Clio	1.2 16v / Authentique (75cv - D4F)	2003 a 2007	LZKAR7A		0,9		
Clio	1.2 16v / Base (75cv - D4F)	Desde 2007	LZKAR7A		0,9		
Clio	1.2 16v / Pack (75cv - D4F)	Desde 2008	LZKAR7A		0,9		

TABLA DE APLICACIÓN POR ENSAMBLADORA



ENSAMBLADORA		BUJÍAS				CABLES	
Vehículos	Motor - Versión	Año	NGK	NGK Green	Luz (mm)	Año	NGK
Clio	1.6	Todos	BP4ES		0,8	Hasta 1998	SC-R01
Clio	1.6 8v (C3L)	Todos	BP4ES		0,8	Hasta 1999	SC-R06
Clio	1.6 16v / Authentique (110cv - K4M-760)	Desde 2003	BKR6ESZ-10		1,0		
Clio	1.6 16v / Confort (110cv - K4M-760)	Desde 2007	BKR6ESZ-10		1,0		
Clio	1.6 16v / Dynamique (110cv - K4M-760)	Desde 2004	BKR6ESZ-10		1,0		
Clio	1.6 16v / Luxe (110cv - K4M-760)	Desde 2007	BKR6ESZ-10		1,0		
Clio II	1.6 16v (K4M)	Desde 2004	BKR6ESZ-10		1,0		
Clio II	1.6i (K7M)	Todos	BKR5EK	BKR5E	0,9	Desde 07/1998	SC-R13
Clio RT	1.4	Todos	BCPR5ES	BCPR5EY	0,9		
Express RL	1.6 8v (C3L)	Desde 2001	BPR5ES	BPR5EY	0,8		
Express RN	1.4	Todos	BCPR5ES	BCPR5EY	0,9		
Fuego	2.0 / GTA / GTX	Todos	BP6EFS		0,6		
IKA	Motor Continental	Todos	B6S		0,6		
IKA	Motor Tornado	Todos	BP5HS		0,6		
Kangoo	1.0 8v (D7D- terminal largo)	Todos	BKR5EKC	BKR5E	0,8	Todos	SC-R11
Kangoo	1.2 (60cv - D7F 720/722/726/744)	Desde 2000		BKR6EZ	0,9		
Kangoo	1.6 8v (K7M)	Desde 1998	BKR5EKC	BKR5E	0,8	Desde 1998	SC-R13
Kangoo	1.6 16v (K4M)	Desde 2004	BKR6ESZ-10		1,0		
Kangoo	1.6 16v/ Confort / Pack Plus(95cv-K4M-730)	Desde 2006	BKR6ESZ-10		1,0		
Kangoo	1.6 16v / OshKosh (95cv - K4M-730)	Desde 2007	BKR6ESZ-10		1,0		
Kangoo	1.6 16v / Pack 1 PLC (95cv - K4M-730)	Desde 2007	BKR6ESZ-10		1,0		
Kangoo	1.6 16v / Sportway (95cv - K4M-730)	Desde 2007	BKR6ESZ-10		1,0		
Kangoo	1.6 16v / Express (K4M)	Desde 2004	BKR6ESZ-10		1,0		
Laguna	1.6 16v /1.8 16v /2.0 16v	Todos	BKR5EK		0,8		
Laguna	1.8 (F3P)	Desde 1994	BPR6ES	BPR6EY	0,9		
Laguna	2.0 (F3R)	Desde 1994	BPR6ES	BPR6EY	0,9	Desde 1997	SC-R08
Laguna	2.0 16v / RXE (N7Q)	Desde 05/1998	BKR5EKC		0,8		
Laguna	2.0 16v (F4R atmo)	Desde 2004		BKR6EZ	0,9		
Laguna	3.0 24v (L7X-700/701/731)	Desde 1998	PFR6E-10		1,0		
Logan	1.6 8v / Base (90cv - K7M)	Desde 2008		BKR6E	0,9		
Logan	1.6 16v / Confort (105cv - K4M)	Desde 2007	BKR6ESZ-10		1,0		
Logan	1.6 16v / Luxe (105cv - K4M)	Desde 2007	BKR6ESZ-10		1,0		
Megane	1.6 16v (K4M)	Hasta 2003	BKR5EK	BKR5E	0,9		
Megane	1.6 16v / Authentiq (110cv - K4M-760)	Desde 2006	BKR6ESZ-10		1,0		
Megane	1.6 16v / Fairway (110cv - K4M-760)	Desde 2006	BKR6ESZ-10		1,0		
Megane	1.6 16v / Pack Plus (110cv - K4M-760)	Desde 2006	BKR6ESZ-10		1,0		
Megane	1.6 16v/ Pack/Pack GNC(110cv-K4M-760)	Desde 2006	BKR6ESZ-10		1,0		
Megane	1.6 16v / SL ALLYUM (110cv - K4M-760)	Desde 2007	BKR6ESZ-10		1,0		
Megane	1.6 8v	Todos	BCPR5ES	BCPR5EY	0,9		
Megane	1.6 8v (K7M)	Desde 1999	BKR5EKC	BKR5E	0,8	Desde 1998	SC-R13
Megane	2.0 16v (F7R)	Todos	BKR6EK		0,9		
Megane	2.0 8v (F3R)	Todos	BPR5ES	BPR5EY	0,9	Desde 1997	SC-R08

AUTOMÓVILES Y UTILITARIOS



ENSAMBLADORA		BUJÍAS				CABLES	
Vehículos	Motor - Versión	Año	NGK	NGK Green	Luz (mm)	Año	NGK
Megane II	2.0 16v (F4R)	Desde 2003		BKR6EZ	0,9		
R11	1.4 / 1.6 TL / TS	Hasta 1992	BP5ES	BP5EY	0,6	Todos	SC-R04
R11	1.4 / 1.6 TL / TS	Desde 1993	BP4ES		0,9	Todos	SC-R04
R11	Turbo	Todos	B6EV		0,6	Todos	SC-R04
R12	1.4 / 1.6 TL / TS / GTS	Todos	BP5HS		0,6	Todos	SC-R05
R18	1.4 / 1.6 TL / TS / GTS	Todos	BP5HS		0,6	Todos	SC-R03
R18	2.0 TL / GTX	Todos	BP6EFS		0,6	Todos	SC-R03
R19	1.6 RN	Todos	BP4ES		0,8	Todos	SC-R04
R19	1.6 8v (C3L)	Todos	BP4ES		0,8	Hasta 1999	SC-R06
R19	1.7 RT	Todos	BP5ES	BP5EY	0,9	Todos	SC-R04
R19	1.8 16s	Todos	BKUR6ET-10		1,0	Todos	SC-R04
R19	1.8 RTi	Todos	BP6ES	BP6EY	0,8	Todos	SC-R04
R21 Nevada	2.2	Desde 1993	BP6EFS		0,9		
R4	S / GTL	Todos	BP5HS		0,6		
R5	L	Todos	BP5HS		0,6		
R6	GTL	Todos	BP5HS		0,6		
R9	1.6 RN / RL	Hasta 1992	BP5ES	BP5EY	0,6	Hasta 1992	SC-R04
R9	1.6 RN / RL (Motor F2N)	Desde 1993	BP4ES		0,9		
Safrane	3.0 V6	Todos	BKUR7ET		0,9		
Sandero	1.6 16v / Confort (102cv - K4M)	Desde 2008	BKR6ESZ-10		1,0		
Sandero	1.6 16v / Luxe (102cv - K4M)	Desde 2008	BKR6ESZ-10		1,0		
Scénic	1.6 16v	Hasta 2003	BKR5EK	BKR5E	0,9		
Scénic	1.6 16v (K4M)	Desde 2004	BKR6ESZ-10		1,0		
Scénic	1.6 8v	Todos	BCPR5ES	BCPR5EY	0,9		
Scénic	1.6 8v (K7M)	Desde 1999	BKR5EKC	BKR5E	0,8	Desde 1998	SC-R13
Scénic	2.0 8v (F3R)	Todos	BPR5ES	BPR5EY	0,9	Desde 1997	SC-R08
Scénic	2.0 16v (F4R)	Desde 2000	BKR6ES	BKR6EZ	0,8		
Scénic	2.0 16v (F7R)	Todos	BKR6EK		0,9		
Symbol	1.6 8v (90 cv - K7M)	Desde 2009	BKR5EK		0,9		
Symbol	1.6 16v (106 cv - K4M)	Desde 2009	BKR6ESZ-10		1,0		
Trafic	1.4 (Com Bobina Seca)	Desde 1993	BP4ES		0,9		
Trafic	1.4 / 1.6	Hasta 1992	BP5ES	BP5EY	0,6		
Trafic	2.0	Todos	BP6EFS		0,9		
Trafic	2.0i 8v (F3R)	Desde 1997	BPR5ES	BPR5EY	0,8	Desde 1997	SC-R08
Twingo	1.0 16v (D4D)	Desde 2005	LZKAR7A		0,9		
Twingo	1.0 8v (D7D- terminal corto)	Desde 1998	BKR5EKC	BKR5E	0,8	Hasta 1999	SC-R12
Twingo	1.0 8v (D7D- terminal largo)	Desde 1998	BKR5EKC	BKR5E	0,8	Desde 1999	SC-R11
Twingo	1.2 8v (D7F- terminal corto)	Desde 1998	BKR5EKC	BKR5E	0,8	Hasta 1999	SC-R12
Twingo	1.2 8v (D7F- terminal largo)	Desde 1998	BKR5EKC	BKR5E	0,8	Desde 1999	SC-R11
Twingo	1.2 8v (motor C3G)	Todos	BP5ESZ		0,9	1994 a 1997	SC-R09
Twingo II		Todos		BKR5E	0,9		
ROVER							
214	1.4 16v	Todos		BKR6E	0,9		

TABLA DE APLICACIÓN POR ENSAMBLADORA



ENSAMBLADORA		BUJÍAS				CABLES	
Vehículos	Motor - Versión	Año	NGK	NGK Green	Luz (mm)	Año	NGK
216	1.6	Todos	BCPR6ES	BCPR6EY	1,0		
220	1.4 16v / 2.0	Todos		BKR6E	0,9		
414	1.4 Sli	Todos		BKR6E	0,9		
414	1.4 16v / 2.0	Todos		BKR6E	0,9		
416	1.6 16v Sli	Todos		BKR6E-11	1,1		
420	2.0 24v V6 Si	Todos		BKR6E	1,0		
820	2.0 Si	Todos	BCPR6ES	BCPR6EY	1,0		
827	24v V6 Si	Todos		BKR6E	1,0		
Discovery	2.0	Desde 1993		BKR6E	0,9		
Discovery	3.9 V8	Todos	BPR6ES	BPR6EY	0,9		
Land Rover		1969 a 1981	BP5ES	BP5EY	0,8		
Mini Cooper		Todos	BPR6ES	BPR6EY	0,9		
Range Rover	4.2 V8i	Desde 1993	BPR6ES	BPR6EY	0,9		
SAAB							
900	2.0i	Todos	BP6ES	BP6EY	0,7		
9000	2.3	Todos	BCPR6ES	BCPR6EY	0,7		
9000	2.3 Turbo	Todos	BCPR7ES		0,7		
SEAT							
127	1.6	Todos	BP6ES	BP6EY	0,7		
133	1.6	Todos	BP6ES	BP6EY	0,7		
Alhambra	1.8 (150 cv - AWC)	Desde 06/2000	PFR6Q		0,8		
Alhambra	2.0 (115 cv - ADY)	03/1996 a 02/2000	BKUR6ET		0,8		
Alhambra	2.0 (115 cv - ATM)	Desde 06/2000	BKUR6ET-10		1,0		
Alhambra	2.8 (204 cv - AYL)	Desde 06/2000	PZFR5D-11		1,1		
Arosa	1.4 (60 cv - AEX / AKV / APQ)	02/1997 a 08/1999	BUR6ET		0,9		
Cordoba	1.6i	Todos	BUR6ET		0,8		
Córdoba	1.8 8v (ABS / ADZ / ACC)	1995 a 1998	BUR6ET		0,8	1995 a 1998	ST-V21
Fura	1.6	Todos	BP6ES	BP6EY	0,7		
Ibiza	0.9	Desde 1992	BPR6ES	BPR6EY	0,7		
Ibiza	1.6i / 2.0i	Todos	BP6ET		0,8		
Ibiza	1.8i 8v	1995 a 1998	BUR6ET		0,8	1995 a 1996	ST-V21
Ibiza	1.5	1985 a 1987	BCPR6ES	BCPR6EY	0,7		
Inca	1.6 8v (AP)	Desde 1998	BUR5ETB-10		1,0	1998 a 2003	ST-V20
Málaga	1.5	1985 a 1987	BCPR6ES	BCPR6EY	0,7		
Marbella NCA		Todos	BPR6ES	BPR6EY	0,7		
Panda	1.6	Todos	BP6ES	BP6EY	0,7		
Ritmo 75	1.6	Todos	BP6ES	BP6EY	0,7		
Ronda	1.5	1985 a 1987	BCPR6ES	BCPR6EY	0,7		
Ronda	1.6	Todos	BP6ES	BP6EY	0,7		
Toledo	1.6i / 2.0i	Todos	BP6ET		0,8		
Toledo	1.8i	Todos	BUR6ET		0,8		
SUBARU							
1300 DL/1600/Leone C19 1.3 / 1.6		1976 a 1982	BP6ES	BP6EY	0,7		



ENSAMBLADORA		BUJÍAS				CABLES	
Vehículos	Motor - Versión	Año	NGK	NGK Green	Luz (mm)	Año	NGK
600 Rex / 700 GL		Todos	BP6ES	BP6EY	0,8		
Forester	2.0 16v	Desde 2003		BKR6E-11	1,1		
Forester	2.0 AWD	Todos		BKR6E	0,8		
Forester	2.5 XT (230 cv - EJ255)	Desde 06/2008	ILFR6B		0,8		
Impreza	1.6 / 1.8	Todos		BKR6E-11	1,1		
Impreza	2.0 Turbo	Todos	PFR6G		0,8		
Impreza	2.5 / WRX / GT (300 cv - EJ25)	Desde 2008	SILFR6A		0,8		
J10 / J12		Todos	BPR6ES	BPR6EY	0,8		
Justy	1.2	Todos	BPR6ES-11	BPR6EY-11	1,1		
Legacy	1.8 / 2.0 / 2.2	Todos		BKR6E-11	1,1		
Legacy	2.0 (EJ20)	Desde 2003		BKR6E-11	1,1		
Legacy	2.0 (only CNG DOHC)	Desde 2004	ILFR7F-D		0,8		
Legacy H6	3.0	2001 a 2003	PLFR6A-11		1,1		
Legacy H6	3.0 R (245 cv - EZ30)	Desde 11/2003	ILFR6B		0,8		
Loyale/ 4WD/ SW/Coupe		Desde 1984	BPR6ES	BPR6EY	0,8		
SVX 33		Todos	PFR6B-11		1,1		
Tribeca	3.6 (256 cv - EZ36)	2008 a 2009	SILFR6A		0,8		
SUZUKI							
Alto 550 (SS40 / SS80)		Todos	BPR5ES	BPR5EY	0,8		
Baleno	1.3 / 1.5	Todos	BCPR6ES	BCPR6EY	0,8		
Baleno	1.6	Todos		BKR6E	0,8		
Baleno	1.8 16v	Todos	BCPR6ES-11		1,1		
Fun	1.0	Desde 2003		BPR6EY	0,8	Desde 2003	SC-G73
Fun	1.4	Desde 2004		BPR6EY	0,8	Desde 2004	SC-G73
Grand Vitara	2.0	Todos		BKR6E-11	1,1		
Samurai	1.3 (SJ413-6 / G13A)	Desde 2003	BPR5ES	BPR5EY	0,8	Desde 2003	SC-S01
Samurai	1.6	Todos	BPR5ES	BPR5EY	0,8		
Swift	1.3	Todos	BPR6ES	BPR6EY	0,8		
Swift	1.6	1995	BPR6ES-11	BPR6EY-11	1,1		
Swift	1.6 16v	Desde 1991	BCPR6ES	BKR6E	0,8		
Vitara	1.6 16v	Todos	BCPR6ES	BCPR6EY	0,8		
Vitara	1.6 8v Carburado (G16A)	Hasta 1991	BPR5ES	BPR5EY	0,8	Hasta 1991	SC-S02
Vitara	1.6 8v Inj.(G16A Bobina integrado al dist.)	Todos	BPR5ES	BPR5EY	0,8	Todos	SC-S03
Vitara	1.6 8v Inj. (G16P)	Desde 1993	BPR6ES	BPR6EY	0,8	Desde 1993	SC-S02
TOYOTA							
Camry	2.2 (1MZ-FE / 5S-FE)	Todos	BKR6EP-11		1,1		
Camry	2.4 V6 (2AZ-FE) DOHC	Desde 2002	IFR6T11		1,1		
Camry	3.0 (3VZ-FE)	Todos	BCPR6EP-11		1,1		
Camry	3.0 V6 (1MZ-FE)	1998	BKR6KB-11		1,1		
Camry	3.0 V6 (1MZ-FE)	Desde 2002	IFR6T11		1,1		
Carina II	2.0 (3S-F)	Todos		BCPR6EY-11	1,1		
Carina II	2.0 (3S-FE)	Todos		BKR6EYA-11	1,1		

TABLA DE APLICACIÓN POR ENSAMBLADORA



ENSAMBLADORA		BUJÍAS				CABLES	
Vehículos	Motor - Versión	Año	NGK	NGK Green	Luz (mm)	Año	NGK
Celica		Hasta 1983	BP5ES	BP5EY	0,8		
Celica	2.0 (3S-GTE)	Todos	BKR6EP-8		0,8		
Celica	2.0 (3S-FE)	Todos		BKR6EYA-11	1,1		
Corolla		Hasta 1983	BP5ES	BP5EY	0,8		
Corolla	1.6 (4A-FE)4WD/ 1.8 16v	Todos		BKR5E-11	1,1		
Corolla	1.6 (3ZZ-FE)	Desde 2003		BKR5EYA-11	1,1		
Corolla	1.8 16v (1ZZ-FE) DOHC VVTi	Desde 2003		BKR5EYA-11	1,1		
Corolla	1.6 16v (4A-FE)	1997 a 1998		BKR6EYA	0,8		
Corolla	1.8 16v (7A-FE)	1997 a 2002		BKR6EYA	0,8		
Corolla	1.8 8v (3T-C)	Todos		BPR5EY	0,8		
Corolla	XL	1983 a 1991		BPR5EY	0,8		
Corolla Filder	1.8 16v VVTi	Desde 2004		BKR5EYA-11	1,1		
Corona		Hasta 1983	BP5ES	BP5EY	0,8		
Corona	2.0 (2S-C / EC)	Todos		BPR5EY	0,8		
Corona	XL	1983 a 1991		BPR5EY	0,8		
Hi-Ace	2.0 (20 R) 4WD	Todos		BPR5EY	0,8		
Hilux	2.0 (20 R) 4WD	Todos		BPR5EY	0,8		
Land Cruiser	2.4 / 4.0 (22R)	Todos		BPR5EY	0,8		
Land Cruiser	4.0 (3F-E)	Todos		BPR5EY-11	1,1		
Lite-Ace	Excepto motores (3S-FE / 3Y-C / 2Y-CU)	Desde 1986		BPR5EY	0,8		
Paseo	1.5	Desde 1996	BKR5EKB-11		1,1		
RAV 4	2.0 (1AZ-FE -MPI DOHC)	Desde 2001	IFR6T11		1,1		
RAV 4	2.4 (2AZ-FE)	Desde 01/2004	IFR6T11		1,1		
RAV 4		Todos	BKR6EKP-11		1,1		
Starlet		Hasta 1983	BP5ES	BP5EY	0,8		
Starlet	1.3 Excepto motores (4E-FE/ 4K-C/ 4K-E)	Desde 1993		BPR5EY	0,8		
Starlet	XL	1983 a 1991		BPR5EY	0,8		
Tercel	1.3 / 1.5	1992 a 1995		BPR5EY	0,8		
Tercel	1.5 Twin Cam	Desde 1996	BKR5EKB-11		1,1		
VOLKSWAGEN							
Amazon		Todos	BPR5ES	BPR5EY	0,7	Desde 1987	ST-V02
Bora	1.8 Turbo (AWP)	Desde 2005	PFR6Q		0,8		
Bora	2.0 (AQY / APK)	1998 a 2005	BKUR6ET-10		1,0		
Bora	2.0 (AZJ)	2001 a 2005	PZFR5D-11		1,1		
Bora	2.0 8v (AWN / BEK)	Desde 2005	PFR6Q		0,8		
Bora	2.0L (115cv)	1999 a 2001	BKUR6ET-10		1,0	1999 a 2001	ST-V28
Caddy	1.6 (ALM)	Desde 07/1998	BUR6ET		0,8		
Caddy	1.6 (BGU)	2004 a 2005	BKUR6ET-10		1,0		
Carat	CD / GS	Todos	BP5ES	BP5EY	0,7	Desde 1987	ST-V02
CrossFox	1.6 8v (EA 111 RSH)	Desde 2004	BKUR5ETC-10		1,0	Desde 2003	ST-V25
CrossFox	1.6 8v	Desde 2009	BKUR5ETC-10		1,0	Desde 2009	ST-V25 / ST-V42
Escarabajo		Todos	BP5HS		0,7	Todos	ST-V12

AUTOMÓVILES Y UTILITARIOS



ENSAMBLADORA		BUJÍAS				CABLES	
Vehículos	Motor - Versión	Año	NGK	NGK Green	Luz (mm)	Año	NGK
Fox	1.6 8v (EA-111 RSH)	Desde 2003	BKUR5ETC-10		1,0	Desde 2003	ST-V25
Fox	1.6 8v	Desde 2009	BKUR5ETC-10		1,0	Desde 2009	ST-V25 / ST-V42
Gacel / Senda	1.6 / 1.8 - GL/GS	Todos	BP5ES	BP5EY	0,7	Desde 1987	ST-V02
Gol	1.0 8v Mi	Desde 1997	BUR5ETB-10		1,0	Desde 11/1997	ST-V17
Gol	1.6 (AE / CHT)	Hasta 1991	BCPR5ES	BCPR5EY	0,7	Hasta 1991	ST-F28
Gol	1.6 (AE / CHT)	1992 a 1994	BCPR5ES	BCPR5EY	0,7	1992 a 1994	ST-V03
Gol	1.6 / 1.8 (AP)	Hasta 1991	BP5ES	BP5EY	0,7	1974 a 1986	ST-V01
Gol	1.6 / 1.8 / 2.0 (AP)	Hasta 1991	BP5ES	BP5EY	0,7	Desde 1987	ST-V02
Gol	1.6i / 1.8i (AP) Cli/ Gli	Todos	BPR5EX	BPR5EY	0,8	1995 a 1996	ST-V09
Gol	1.6 / 1.8 Mi	Desde 1997	BUR5ETB-10		1,0	Desde 1997	ST-V18
Gol	1.6 8v Trend	Desde 2009	BKUR5ETC-10		1,0	Desde 2009	ST-V25 / ST-V42
Gol Country	1.6 / 1.8 AP	1992 a 1995	BPR5EX	BPR5EY	0,7	Desde 1987	ST-V02
Gol Country	1.6i / 1.8i AP	1995 a 1996	BPR5EX	BPR5EY	0,7	1995 a 1996	ST-V09
Gol Country	1.6 / 1.8 / 2.0 AP Mi	Desde 1997	BUR5ETB-10		1,0	Desde 1997	ST-V18
Golf	1.6 (75cv - AEA / AEE)	10/1994 a 1997	BUR6ET		0,8		
Golf	1.6L (101cv)	1999 a 2001	BKUR6ET-10		1,0	1999 a 2001	ST-V28
Golf	1.6 8v (EA 111 / RSH)	Desde 2001	PZFR5D-11 / BKUR5ETC-10		1,1 / 1,0	Desde 2001	ST-V25
Golf	1.8 8v	Todos	BUR6ET		0,8	1995 a 1998	ST-V21
Golf	2.0 8v - GLX / GTI (ABA) Mexicano	1994 a 1998	BKR5EX	BKR5E	0,8	1994 a 1998	ST-V26
Golf	2.0L (115cv)	1999 a 2001	BKUR6ET-10		1,0	1999 a 2001	ST-V28
Golf	2.8 VR6	1992 a 1995	BKR5EKU		0,7		
Golf	2.8 (204 cv - BDE)	05/2001 a 06/2005	PZFR5D-11		1,1		
Kombi	90	Todos	BP4ES		0,8		
Kombi	1.3 / 1.5 / 1.6	Todos	BP5HS		0,7	Todos	ST-V12
Logus	1.8 / 2.0 AP Carb.	1993 a 1994	BPR5EX	BPR5EY	0,8	1993 a 1994	ST-V05
New Beetle	2.0 8v	Desde 11/1999	BKUR6ET-10		1,0	Desde 11/1999	ST-V28
Passat	1.5 / 1.6 / 1.8 AP	1974 a 1986	BPR5EX	BPR5EY	0,7	1974 a 1986	ST-V01
Passat	1.8 (ANB)	Desde 1998	PFR6Q		0,8		
Passat	2.0	Todos	BUR6ET		0,8		
Passat	2.0 FSI (TYP B6 - BLR)	Desde 2005	PZFR5N-11TG		1,1		
Passat	2.8 VR6	Todos	BKR5EKU		0,7		
Passat	3.2 V6 / FSI (250 cv - AXZ)	09/2005 a 05/2007	ILZKR7A		0,9		
Passat	3.6 V6 / FSI (Typ3C) (BLV)	Desde 09/2005	ILZKR7A		0,9		
Passat	4.0 W8 (275 cv - BDN / BDP)	09/2001 a 09/2004	BKR6EKUE		0,5		
Pointer	1.6 CLI / 1.8 GLI / 2.0 GTI	Todos	BPR5EX	BPR5EY	0,7	1995 a 1996	ST-V08
Polo Classic	1.6 8v (RSH EA 111)	Desde 2002	BKUR5ETC-10		1,0	Desde 2002	ST-V25
Polo Classic	1.6 / 1.8 Mi	Desde 1997	BUR5ETB-10		1,0	1997 a 2001	ST-V20
Quantum	1.8 / 2.0 Mi AP	Desde 1997	BUR5ETB-10		1,0	Desde 1997	ST-V19
Santana	1.5 / 1.6 / 1.8 AP	Todos	BPR5EX	BPR5EY	0,7	1974 a 1986	ST-V01
Saveiro	1.6 / 1.8 AP	1992 a 1995	BPR5EX	BPR5EY	0,7	Desde 1987	ST-V02

TABLA DE APLICACIÓN POR ENSAMBLADORA



ENSAMBLADORA		BUJÍAS				CABLES	
Vehículos	Motor - Versión	Año	NGK	NGK Green	Luz (mm)	Año	NGK
Saveiro	1.6i / 1.8i AP	Todos	BPR5EX	BPR5EY	0,7	1995 a 1996	ST-V09
Saveiro	1.6 / 1.8 / 2.0 AP Mi	Desde 1997	BUR5ETB-10		1,0	Desde 1997	ST-V18
Saveiro	1.6 8v	Desde 2009	BKUR5ETC-10		1,0	Desde 2009	ST-V25 / ST-V42
Sharan	1.8 20V	Desde 2000	PFR6Q		0,8		
Sharan	2.0 (115 cv - ATM)	Desde 04/2000	BKUR6ET-10		1,0		
Sharan	2.8 / VR6 (204cv - AYL)	Desde 04/2000	PZFR5D-11		1,1		
Suran	1.6 8v (EA 111 RSH)	Desde 2006	BKUR5ETC-10		1,0	Desde 2006	ST-V25
Tiguan	2.0 / TSI (200 cv - CAWB)	11/2007 a 05/2010	PFR7S8EG		0,8		
Touareg	3.2 V6 (AZZ / BKJ / BMW / BMX / BAA)	Desde 2004	IZKR7B		0,9		
Touareg	4.2 V8 (AXQ / BHX)	Desde 2004	BKR6EQUA		0,5		
Van	1.6 8v	1998 a 2003	BUR5ETB-10		1,0	1998 a 2003	ST-V20
Vento	1.8 8v	Todos	BUR6ET		0,8	1995 a 1998	ST-V21
Vento	2.5	2006	PZFR5J-11		1,1		
Voyage	1.6 8v	Desde 2009	BKUR5ETC-10		1,0	Desde 2009	ST-V25 / ST-V42
VW 1500 / Rural	1.5 / 1.8	Todos	BP5ES	BP5EY	0,7		
VOLVO							
122		Todos	BP6HS		0,7		
123		Todos	BP6HS		0,7		
144		Todos	BP6HS		0,7		
164		Todos	BP6HS		0,7		
240		Todos		BPR6EY	0,7		
240	2.3 (B230E)	Todos	BPR6ES	BPR6EY	0,7		
360		Todos		BPR6EY	0,7		
360i	GL / GLS / GLT	Todos		BPR6EY	0,7		
440	(B18K)	Todos	BPR6ES	BPR6EY	0,7		
480	Turbo (B18FT)	Hasta 1989	BPR6ES	BPR6EY	0,7		
740	GL	Todos		BPR6EY	0,7		
760	Turbo (B23ET / 230ET)	Todos	BPR6ES	BPR6EY	0,7		
850	2.0 / 2.5 (B5254 / F)	Todos	BCPR5ES	BCPR5EY	0,7		
850	GLE	Todos	BCPR6ES	BKR6E	0,7		
940	2.3 Turbo (B23F)	Todos	BPR6ES	BPR6EY	0,7		
960	2.0 (B204FT)	Todos	BPR6ES	BPR6EY	0,7		
960	3.0 (B6304F)	Todos	BCPR6ES	BCPR6EY	0,7		
S40	1.8 / 2.0	Todos	BCPR6ET		0,8		
V40	1.8 / 2.0	Todos	BCPR6ET		0,8		